



# ÅRSREDOVISNING 2021

VD MAGNUS NYFJÄLL HAR ORDET.....	4
ORDFÖRANDE JAN NORDLÖF HAR ORDET.....	5
OM COLABITOIL.....	6
Vår historia.....	6
Bolagsstruktur.....	6
Affärsområden.....	7
Vision.....	8
Affärsidé.....	8
Strategi.....	8
Mål.....	9
Marknaden.....	9
BOLAGSSTYRNING.....	11
STYRELSE OCH LEDNING.....	13
Styrelsen.....	13
Ledning.....	16
FÖRVALTNINGSBERÄTTELSE.....	17
Colabitoil i korthet.....	17
2021 i korthet.....	17
Väsentliga händelser under 2021.....	17
Väsentliga händelser efter räkenskapsårets utgång.....	18
Förväntad framtida utveckling samt väsentliga risker och osäkerhetsfaktorer.....	18
UTVECKLING I SIFFROR UNDER ÅRET.....	21
KONCERNENS RESULTATRÄKNING.....	24
KONCERNENS BALANSRÄKNING.....	25
KONCERNENS FÖRÄNDRINGAR I EGET KAPITAL.....	27
KONCERNENS KASSAFLÖDESANALYS.....	28
MODERBOLAGETS RESULTATRÄKNING.....	29
MODERBOLAGETS BALANSRÄKNING.....	30
MODERBOLAGETS BALANSRÄKNING (forts.).....	31
MODERFÖRETAGETS FÖRÄNDRINGAR I EGET KAPITAL.....	32
MODERBOLAGETS KASSAFLÖDESANALYS.....	33
NOTER.....	34
UNDERSKRIFTER.....	47
ÄGARFÖRHÅLLANDEN.....	48
Aktien.....	48
Teckningsoptioner.....	48
Insynspersoners innehav.....	48
Ägare med innehav överstigande 10 procent i bolaget (2021-12-31).....	48
Aktiekapitalets utveckling.....	49
Aktieägarkontakt.....	49

*”Vi förenar miljönytta, kundnytta och affärsnytta för ett hållbart samhälle”*



**COLABITOIL**

COLABITOIL SWEDEN AB (publ), org.nr. 556478-4485

Säte: Gävle. Adress: Nygatan 34, 803 11 Gävle

Telefon: 0771-10 10 40, [info@colabitoil.com](mailto:info@colabitoil.com), [www.colabitoil.com](http://www.colabitoil.com)

## VD MAGNUS NYFJÄLL HAR ORDET

Alla kan inte göra allt, men alla kan göra något och vi på Colabitoil vill vara en del av lösningen.

Jag står fast vid att om vi ska kunna minska klimatpåverkan i samband med transporter och nå våra uppsatta klimatmål, så måste vi använda befintlig infrastruktur i första hand. Framåt kommer vi att behöva en bred palett av olika energikällor, men om vi ska göra skillnad nu så måste vi kunna använda det tankstationsnätverk som finns, tankbilar som finns och inte minst de fordon med förbränningsmotor som redan är producerade. Visste du att en ny personbil har en livstid på ca. 17 år i Sverige, det vill säga att dagens nya bilar kommer att kunna köra på våra vägar år 2039. Med ett förnybart drivmedel i dessa bilar kan du minska klimatpåverkan redan idag, vi vill att det ska vara enkelt att vara klimatsmart.



Det är därför som vi på Colabitoil oförtrutet fortsätter att arbeta med vårt mål att få en biodrivmedelsanläggning på plats i Norrsundet, på den mark vi förvärvade 2020. Det är en stor investering både i pengar och tid. Det är svårt att bryta ny mark, man vill gärna var först ut samtidigt som man vill säkerställa bästa möjliga teknik. Inom vår forskning och utveckling är det självklart att vi ständigt jobbar med förbättringsarbeten och vi har nu fått fram en teknik som är avsevärt mycket mer energieffektiv än den första process vi utvecklade. Detta tillsammans med andra framsteg är sådant som gör skillnad för oss som bolag, men självklart också för våra anställda, kunder och aktieägare.

Även 2021 har det varit ett spännande år för oss på Colabitoil. Som ni kunde läsa i slutet av förra året har Smart Energy Sweden Group AB gått samman med det norska bolaget Green Cube Innovation AS och skapat en ny koncern vid namn GREENBIT. För någon vecka sedan gick vi ut och informerade om att det kommer att ges ett erbjudande till alla minoritetsägare i Smart Energy Sweden Group AB, vilket vi tror och hoppas att alla berörda aktieägare skall tycka är fördelaktigt.

För 2021 redovisar koncernen ett EBITA på 233,4 MSEK att jämföra med -26,1 MSEK för år 2020. Den främsta anledningen till den starka resultatförbättringen är effekten av försäljningen av Smartkoncernen, vars koncernredovisningsmässiga effekt uppgår till 198,3 MSEK. Det skulle innebära ett normaliserat EBITA om 35,1 MSEK för 2021 vilket är en fantastisk utveckling och resultatet av fokus och hårt arbete. Vi redovisar ett positivt kassaflöde från den löpande verksamheten för 2021 om 218,1 MSEK, som förvisso främst förklaras av en positiv förändring av rörelsekapitalet. Koncernens totala kassaflöde var positivt med 2,9 MSEK.

Eget kapital per aktie har utvecklats från 9,8 SEK 2020-12-31 till 24,7 SEK per 31 december 2021-12-31, vilket till största del förklaras av vår nämnda affär med Greenbit. Affären, som kommunicerades under december månad 2021, innebar i all väsentlighet att vi realiserat de övertvärden som byggts upp inom vår tidigare försäljningsverksamhet.

Nu när Colabitkoncernen renodlats med fokus på produktion och hamnverksamhet, så kommer vi att kunna fokusera än mer på att hitta bästa tillgängliga teknik och produkt. Det händer mycket inom drivmedelsbranschen, den står inför fler förändringar och utmaningar än man gjort tidigare. Vi på Colabitoil är fast beslutna att hjälpa människor att minska sin klimatpåverkan och vi ser fram emot att få vara en del av lösningen.

Magnus Nyfjäll  
VD, Colabitoil Sweden AB

# ORDFÖRANDE JAN NORDLÖF HAR ORDET

## Vår gröna väg

Inom Colabitoilkoncernen arbetar vi vidare mot att bli en drivmedelsproducent med inriktning på produktion av förnyelsebara bränslen, en tanke eller vision som funnits med oss från starten 2013 och som vi aldrig har släppt.

Målet att bli producent har alltid varit solklart, även om vägen inte alltid varit rak mot det målet. År 2020 förvärvade vi Smart Energy-koncernen och senare det året även Norrsundets Hamn AB. Det senare ett strategiskt beslut för att möjliggöra en etablering av en produktionsanläggning inom hamnområdet i Norrsundet. I början av 2022 har detaljplanen vunnit laga kraft, vilket innebär att vi nu inom kort lämnar in en miljöansökan för en produktionsanläggning. Alla utredningar avseende ansökan är i stort sett klara och den tekniska processbeskrivningen skall färdigställas tillsammans med våra partners. Vi har lagt stora resurser på att nå optimala tekniklösningar med fokus på miljö och energiprestanda i produktionsanläggningen. Det har medfört att vi förändrat våra processer och därigenom även frångått patentet som vi hade licensavtal på med Organofuel. Vi ser fram mot nästa fas när vi under nästa år kan påbörja byggnationen av en storskalig produktionsanläggning i Norrsundet.


Sammanläggningen av vår tidigare försäljningsverksamhet inom Smart Energy och den norska GreenCube-koncernen till en gemensamt ägd koncern, Greenbit, var en process som inleddes under våren 2021. En ny norsk/svensk koncern med fokus på försäljning, marknadsföring och distribution av flytande drivmedel och med en ambition att noteras på norsk handelsplats under 2022. Det är ett spännande projekt som kommer att utvecklas snabbt i närtid och förväntas skapa bra förutsättningar för tillväxt. Vi gör även bedömningen att det innebär en bra möjlighet för minoritetsägarna i Smart Energy Sweden Group AB.

Styrelserna i koncernbolagen har fortsatt sitt aktiva arbete 2021 och drivit många frågor i samband med sammanläggningen och utvecklingen av affärerna. Företagsledningen har varit hårt belastade under hela 2021 och är det fortsatt under första delen av 2022. Den utveckling som bolaget har haft under 2021 vill vi naturligtvis överträffa under 2022 - följ vår resa mot ett fossilfritt samhälle! Vi är starka och långsiktiga i vårt agerande!

Ett stort tack till alla medarbetare i koncernen och företagsledningen för det gångna året, med alla de utmaningar som vi gemensamt hanterat i koncernen.

Våra värdeord i koncernen speglar väl den bild som jag vill fortsätta att förmedla för ett bolag under stark utveckling, **Ansvarstagande, Utmanande, Innovativa** och **Stolta**.

Vår Gröna Väg



Jan Nordlöf  
Styrelsens ordförande

# OM COLABITOIL

**COLABITOIL SWEDEN AB (publ)** grundades 2013 med visionen om att utveckla och sälja framtidens fossilfria drivmedel. Företaget satsar på utveckling av förnybar bensin, diesel och flygbränsle i Sverige. Koncernen omfattas av dotterbolag inom produktion och hamnverksamhet. Bolagsstrukturen framgår enligt bild nedan.

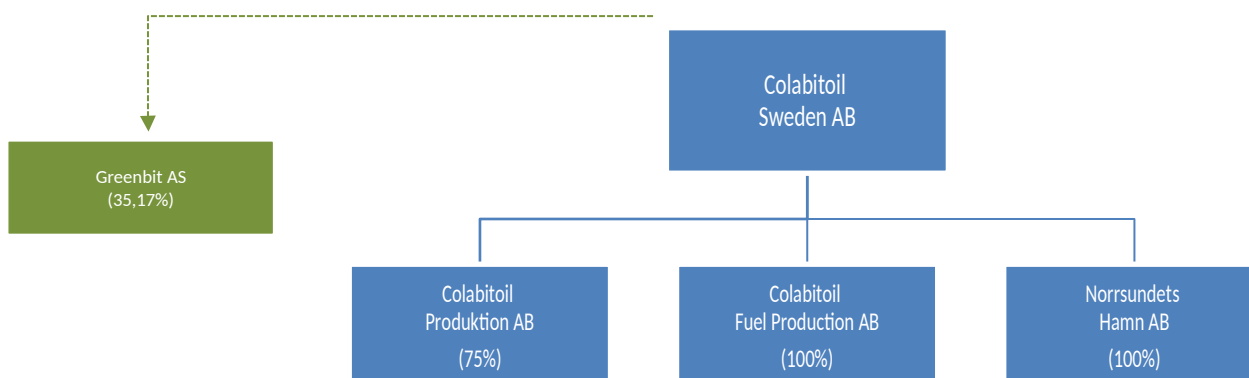
## Vår historia



## Bolagsstruktur

Colabitoilkoncernen består av fyra bolag där moderbolaget Colabitoil Sweden AB upprättar koncernredovisning. Dotterbolaget Colabitoil Produktion AB ägs till 75 procent och dotterbolagen Colabitoil Fuel Production AB samt Norrsundets Hamn AB ägs bägge till 100 procent.

Tidigare affärsområdet Försäljning, som bedrevs i Smart Energy Sweden Group AB-koncernen har avyttrats till norska Greenbit-koncernen. Colabitoil Sweden AB är i stället aktieägare i Greenbit AS och innehar en ägarandel om 35,17% och innehavet redovisas som ett intressebolag.



Colabitoils affärsverksamhet var sedan 2020 indelad i fem affärsområden men är i och med transaktionen med Green Cube och skapandet av Greenbit reducerat till fyra. Beskrivning av respektive affärsområde framgår nedan.



## Affärsområden

### Produktion



Affärsområdet produktion inkluderar FoU-funktioner, pilotraffinaderier och en planerad produktionsanläggning. Forskning och utveckling har varit central för Colabitoil redan från början och FoU arbetet inleddes redan i februari 2014. Syftet var att utveckla en process för framställning av HVO baserat på vegetabiliska oljor som skulle kunna möta de allt strängare krav på drivmedel som den ständigt ökade miljömedvetenheten ställer och som påverkar branschen genom lagstiftning. Colabitoil ser möjligheter i dessa utmaningar, att genom forskning och utveckling av biodrivmedel från nya miljövänliga råvaror, kunna bidra till ett mer hållbart samhälle. Satsningen på forskning och utveckling för säkerställande av processer, katalysatorer, mätmetoder och nya råvaror blev omgående ett sätt för Colabitoil att nå framgång på marknaden. Colabitoil har egen know-how och teknik för framtagning av råvaror för framställning av HVO100. Bolagets nuvarande fokusområde är framtagning av processer för framställning av förnybar bensin, flygbränsle och diesel i egen testanläggning. Förnybar bensin, flygbränsle och diesel, framställt av etanol har mycket goda produkttegenskaper som uppfyller gällande drivmedelstandarder. Bränslena kan användas som en helt förnybar produkt men även för inblandning i befintliga flytande drivmedel utan modifiering av motorer.

Försäljning av producerade volymer förväntas ske genom affärsområdet Trading för den del av volymen som eventuellt inte kan avsättas till närstående koncern eller externa återförsäljare i Sverige eller Norge. Kunderna utgör därmed förutom närstående bolag, svenska oljeproducenter (för inblandning), återförsäljare på den svenska och norska drivmedelsmarknaden, importörer och globala drivmedelsproducenter direkt eller indirekt via tradingbolag.

### Hamn



Colabitoil äger sedan september 2020 Norrsundets Hamn som är belägen på den svenska östkusten, strax norr om Gävle och erbjuder goda förbindelser, omfattande logistik tjänster, inklusive uthyrning av lager och lagringstjänster.

Norrsundets Hamn har god tillgänglighet då den ligger cirka 40 km norr om Gävle, mitt i hjärtat av mellersta Sveriges logistikhubb. Hamnen har nära förbindelser med E4:an och är sammankopplad med det svenska järnvägsnätet. Med sina två 600 meter långa kajer som kan ta emot fartyg upp till 14m långa, 16m breda och med ett djupgående om 6,2m är hamnen välutvecklad för sjötransporter. Hamnen är utrustad med flertalet mobila kranar och annan nödvändig utrustning för att kunna erbjuda en bredd av tjänster för att hantera inkommande och utgående last (av- och pålastning, paketering, vägning och övriga frakttjänster).

I tillägg till uthyrning av kontor, lager- och verkstadslokaler erbjuds logistik- och lagringstjänster kopplade till sjötransport (av- och pålastning, paketering, vägning och övriga frakttjänster) och förvaring inom hamnens område. Hamnen erbjuder såväl kall- som varmlager och vid behov erbjuda skräddarsydda lagertjänster.

Utöver Colabitoil som hyresgäst i hamnen återfinns även externa hyresgäster i form av olika industriella kunder vars verksamhet är beroende av såväl mark- som sjötransporter där hamnen erbjuder såväl hantering av ankommande och/eller avgående gods och gods som anländer hamnen tillfälligt kan lagras eller förvaras i något av hamnens många lagerlokaler alternativt lagras utomhus. Vissa hyresgästers verksamheter är kopplade till biobränslen som till exempel pellets, spån och träflis.

Framtida planer för Norrsundets Hamn inkluderar Colabitoils planerade byggnation av en fullskalig produktionsanläggning. I tillägg till den planerade produktionsanläggningen, förvaltar och utvecklar Norrsundets Hamnområdet även för externa hyresgäster som efterfrågar tillgängligheten till såväl sjö- som väg- och spårbunden transport.

## Licensiering



Licensiering hanterar licensieringen av tekniken för förnybar bränsleproduktion och innehar rätten att utfärda exklusiva underlicenser för produktion av förnybart bränsle. Målet är att via underlicenser och kunskapsöverföring låta andra producenter tillverka förnybara drivmedel baserat på den licensierade tekniken.

Affärsmodellen bygger alltså på att sälja rättigheten till produktionstekniken och för att som kund få teckna ett underlicensavtal, betalar man en engångskostnad samt en rörlig royalty till Colabitoil utifrån producerad volym. Kunderna utgörs av andra drivmedelsproducenter som vill konvertera till förnybara drivmedel och/eller utöka sin produktionskapacitet med förnybara alternativ. I tillägg till licenser så kommer tjänster inom Know-how kunna erbjudas till licenstagare, dels i samband med byggnation av en ny produktionsanläggning, dels löpande under produktion/drift. Tjänster levereras med stöd från affärsområdet Produktion.

## Trading



Trading bygger på att knyta ihop ett globalt nätverk av kunder, leverantörer, tillverkare och partners i bränsleindustrin för att underlätta handel med flytande drivmedel. Colabitoil har under sin verksamhet i drivmedelsbranschen etablerat ett omfattande nätverk av kunder, leverantörer och tillverkare. Genom dessa kontakter och en tilltagande efterfrågan har förutsättningar för att etablera en tradingverksamhet vuxit fram.

När Colabitoil tagit den planerade produktionsanläggningen för förnybara drivmedel i drift kommer produktionsvolymerna överstiga Colabitoils nuvarande kunders efterfrågan, vilket medför ett direkt behov av egen tradingavdelning. Affärsområdet trading har därför etablerats, dels för att ytterligare utveckla befintligt nätverk, dels för att etablera Colabitoil på den internationella marknaden, samt också skapa en god plattform för avsättning av framtida egenproducerade produkter. Målsättningen är även att kunna erbjuda licenstagare dvs. kunder till Licensiering en tradingplattform för deras eventuella exportvolym av flytande förnybara drivmedel. Försäljning avser alltså förmedling av producerad volym mellan Säljare och Köpare på den internationella marknaden. Kunder utgörs av drivmedelsproducenter, importörer och andra tradingparter.

## Vision

Colabitoil skall bidra till ett hållbart samhälle genom att endast producera och förse marknaden med förnybara och fossilfria produkter och tjänster. Genom att fokusera på miljöfördelarna med förnybara bränslen för vår verksamhet och våra kunder främjar vi utvecklingen av ett fossilfritt samhälle nationellt så väl som globalt.

## Affärsidé

Genom att utveckla, producera och sälja förnybara flytande drivmedel ska Bolaget driva utvecklingen av hållbara drivmedel. Colabitoil ska äga processen från produktion till såld produkt med fokus på försäljning till återförsäljare och producenter av fossila motsvarigheter där produkterna kan användas för inblandning. Bolaget ska också med upplåtande av rättigheter av tillverkningsprocesser (licenser) och kunskapsöverföring till andra producenter vara med och utveckla marknaden för hållbara drivmedel globalt.

Colabitoil ska vara känt för att vara den aktör på marknaden som möjliggjort att fossila drivmedel bytts ut mot förnybara, både som producent, licensgivare och försäljningsorganisation.

## Strategi

Colabitoil ska utvecklas genom partnerskap och produktutveckling, produktion och försäljning av förnybara drivmedel, licenser och trading.

Colabitoil bedriver forskning och utveckling inom energi- och miljöområdet med en ambition att leda marknaden för förnybara drivmedel genom innovativa processer. Till deras hjälp har bolaget bland annat en av Europas främsta forskare och utvecklare av biodrivmedel och hydrogenering. Bolaget samarbetar med Mittuniversitetet där man driver forskningsprojektet "Gröna Pro". Gröna Pro siktar på att utveckla och kommersialisera biokemiska processer för miljövänlig utvinning av drivmedel från skogs- och pappersmassaindustrin. Tillsammans med universitet och högskolor utvecklas framtidens processer och råvaror för att effektivisera framställningen av nästa generations förnybara drivmedel.

Med upprättande av produktionsanläggning för förnybara drivmedel skapas förutsättningar för en global marknad för produktionstekniken och försäljning av underlicenser. En fullskalig produktionsanläggning i Sverige kommer kunna förkorta kedjan mellan produktion och kund samt möjligheten att sälja via återförsäljare.

## Mål

Att leda utvecklingen av 100% förnybara drivmedel med målsättningen att medverka till att ersätta fossila drivmedel och därmed minska vårt gemensamma klimatavtryck.

Colabitoils huvudfokus är att etablera en egen produktionsanläggning och att licensiera produktionstekniken till andra producenter och därigenom positionera Bolagets varumärke och ta marknadsandelar på en snabbt växande marknad för flytande förnybara drivmedel. Colabitoil har en egen pilotanläggning för HVO100 och sedan 2020 även en testanläggning för framställning av förnybar bensin, diesel och flygbränsle.

**Produktion** - Colabitoils tillväxt ska ske genom egen produktion av förnybara drivmedel. Bolaget fortsätter arbetet med planeringen för investering av en storskalig produktionsanläggning. Med egen produktion säkerställs framtida tillgång på förnybara drivmedel på den svenska marknaden genom avsättning av volymer till andra producenter, importörer och återförsäljare.

**Hamn** - Genom att äga och förvalta Norrsundets hamn förfogar koncernen över större delen av de cirka 460 hektar markområde inom Norrsundets Hamn vilket möjliggör utvecklingen av Colabitoils planerade fullskaliga produktionsanläggning och större kontroll över tillståndsprocessen kopplad anläggningen.

**Licensiering** - Colabitoil innehar rätten att utfärda exklusiva underlicenser för produktion av förnybart bränsle. Bolaget ska med underlicenser och kunskapsöverföring globalt upplåta till andra producenter att tillverka Bolagets förnybara drivmedel.

**Trading** - Colabitoil ska etablera sig på den globala marknaden för trading med flytande drivmedel främst av egen producerad volym och potentiella licenstagares volym.

## Marknaden

Marknaden för förnybara drivmedel påverkas av bland annat krav från myndigheter. Med ökade krav från offentliga och privata kravställare, i kombination med ett ökat miljöfokus i samhället drivs efterfrågan på hållbara produkter och tjänster.

Marknaden för transportbränslen i Sverige utgör totalt ungefär 10 miljoner m<sup>3</sup> (exklusive flygbränsle) där diesel utgör cirka 60% och bensin den resterande 40%. Reduktionsplikten infördes som styrmedel 1 juli 2018 och som en följd av detta ökar andelen biodrivmedel gradvis.

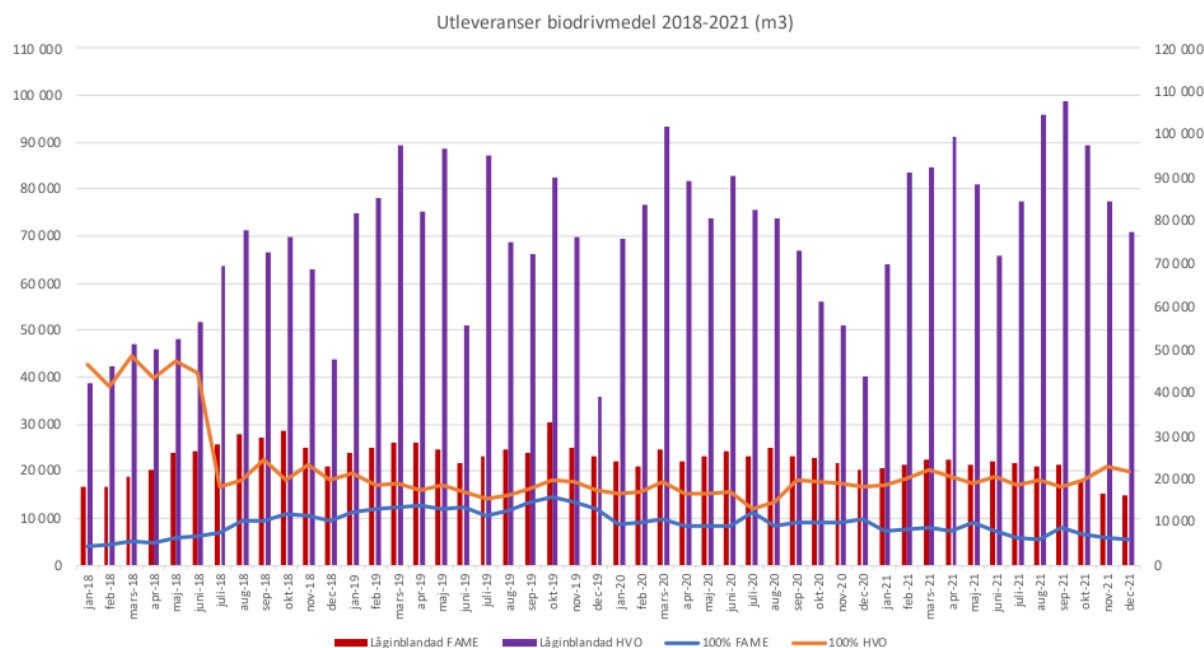
Utvecklingen framåt avseende efterfrågan på biodrivmedel på den svenska marknaden kommer fortsätta präglas av två drivkrafter - den regulatoriska inblandningen av biodrivmedel i fossila bränslen och önskan hos många stora transportbolag att profilera sig miljömässigt. Till det kan även adderas privatpersoners allt större önskan om att köra fordon som är bra för miljön. Hållbarhet inte bara är utan kommer att fortsätta vara i fokus.

Den svenska regleringen innebär gradvis ökning av inblandning av biodrivmedel i fossila bränslen mellan 2019 och 2030. Det läggs fast en högre takt i reduktion av CO<sub>2</sub> utsläpp för diesel än för bensin. Orsaken till detta är att det idag finns ett fullvärdigt alternativ till fossilbaserad diesel som gör det möjligt att sätta tydliga och uppnåbara mål, för gradvis ökad inblandning av biodiesel.

Kurvan för inblandning av biodrivmedel i bensin färgas av att det i nuläget bara finns ett tillgängligt alternativ - första generationens bioetanol. Tekniska begränsningar innebär att den högsta tillåtna inblandningen av bioetanol är 10 procent, vilket resulterar i att den prognosticerade reduktionsplikten har lagts på denna nivå fram till 2021. Därefter hoppas Energimyndigheten att nya bränslen skall möjliggöra en snabb anpassning till det slutgiltiga målet på 30 procents reduktion från 2010 års nivåer fram till 2030.

	Bensin	Diesel	Gemensam	Bensin inkl. höginblandat	Diesel inkl. höginblandat	Gemensam inkl. höginblandat
<b>2021</b>	5,6%	25,3%	19,4%	8,0%	31,7%	25,0%
<b>2022</b>	7,8%	29,5%	23,3%	10,3%	35,6%	28,7%
<b>2023</b>	10,1%	33,8%	27,3%	12,7%	39,6%	32,6%
<b>2024</b>	12,5%	38,1%	31,3%	15,1%	43,6%	36,4%
<b>2025</b>	14,9%	42,6%	35,4%	17,6%	47,6%	40,3%
<b>2026</b>	17,4%	47,1%	39,6%	20,3%	51,8%	44,2%
<b>2027</b>	19,9%	51,6%	43,8%	23,0%	55,9%	48,2%
<b>2028</b>	22,6%	56,2%	48,0%	25,8%	60,1%	52,2%
<b>2029</b>	25,3%	60,9%	52,3%	28,8%	64,4%	56,2%
<b>2030</b>	28,0%	65,7%	56,7%	31,8%	68,7%	60,3%

Källa: Energimyndigheten, Komplettering till Kontrollstation 2019 för reduktionsplikten



Källa: SCB, senast uppdaterad 2022-02-17

Ovanstående graf beskriver den svenska biodieselmärknaden från januari 2018 till december 2021. Den är uppdelad i låginblandning i fossil diesel och som 100 procent biodiesel. Grafen visar att den svenska HVO100 marknaden under perioden 2018 tom 2021 har minskat kraftigt till förmån för låginblandad HVO vilket till största del beror på det regulatoriska kravet på inblandning knuten till reduktionsplikten. Låginblandad FAME ligger under perioden 2018–2021 på en relativt stabil nivå vilket i sin tur till största del beror på begränsningar i hur mycket FAME som kan blandas in i traditionell diesel.

# BOLAGSSTYRNING

Colabitoil är en koncern under utveckling och har ett stort antal aktieägare och andra intressenter. Det är viktigt att vi tillämpar principerna för god bolagsstyrning för att möta aktieägares, andra intressenters och kapitalmarknadens krav.

Bolagsstyrning är de beslutssystem och processer genom vilka ett företag styrs och kontrolleras. Styrning, ledning och kontroll fördelas mellan aktieägarna, styrelsen och dess utskott samt verkställande direktören. Målet för Colabitoils bolagsstyrning är att säkerställa smidiga och effektiva processer med hög etisk standard samt en god riskhantering och intern kontroll. Colabitoil är skyldigt att följa en mängd olika regler. Det externa ramverket för bolagsstyrningen omfattar bland annat aktiebolagslagen, årsredovisningslagen och en eventuell marknadsplats aktuella noteringsavtal och andra tillämpliga regler. Colabitoil har även ett internt regelverk som gäller olika nivåer inom koncernen. Det interna regelverket klargör ansvarsfördelning, uppdrag för funktioner och medarbetare samt ger vägledning om hur medarbetarna ska verka enligt Colabitoils grundläggande värderingar. Den del av det interna regelverket som beslutas av bolagsstämman är bolagsordningen. Styrningen inom koncernen regleras också av interna styrdokument som beslutas av styrelsen respektive VD. Bland de av styrelsen beslutade styrdokumenten finns styrelsens arbetsordning, VD-instruktionen, attestinstruktion och kreditpolicy.

## Bolagsstämman

Aktieägarna utövar sitt inflytande på bolagsstämman genom att bland annat utse Bolagets styrelse och revisor.

## Valberedningen

Valberedningen nominerar ledamöter till Colabitoils styrelse som sedan föreslås för årsstämman. Valberedningens arbete inleds med en utvärdering av sittande styrelse. I nomineringen av kommande styrelse tar valberedningen hänsyn till de potentiella ledamöternas strategiska kompetens, utbildning och eventuellt annat styrelsearbete. Valberedningen inhämtar även synpunkter från de större ägarna.

På årsstämman lämnar valberedningen förslag på ersättning till styrelseledamöterna. Valberedningen lämnar även förslag på val av revisorer. Valberedningen, eller principen för val av valberedning beslutas av årsstämman.

## Styrelsen

Styrelseledamöterna utses av aktieägarna vid årsstämman med en mandattid på ett år. Styrelsen har sedan årsstämman 2021 fram till december bestått av 7 ledamöter för att i december reduceras till sex ledamöter då Armando Cordovan valde att avsluta sitt uppdrag som styrelseledamot i förtid. Utöver ordinarie styrelseledamöter finns en styrelsesuppleant vald. VD är inte styrelseledamot men deltar som adjungerad på samtliga styrelsemöten men inte i ärenden som avser utvärdering av VD:s arbete. Andra medlemmar i företagsledningen såsom t.ex. CFO deltar när så krävs. För presentation av styrelse och företagsledning se sid 13 - 15. Styrelsen har det övergripande ansvaret för den verksamhet som bedrivs i koncernen. Styrelsen fastställer de övergripande målen och strategin för verksamheten, följer regelbundet upp och utvärderar verksamheten utifrån de av styrelsen bestämda målen och riktlinjerna och utser VD. Vidare har styrelsen ansvaret för att se till att verksamheten är organiserad på ett sådant sätt att redovisningen, medelsförvaltningen och de finansiella förhållandena i övrigt kontrolleras på ett betryggande sätt och att riskerna i verksamheten är identifierade och definierade samt mäts, följs upp och kontrolleras, allt i överensstämmelse med externa och interna regler, inklusive bolagsordningen. Styrelsen beslutar även om större förvärv och avyttringar liksom större investeringar samt säkerställer att den externa informationsgivningen präglas av öppenhet och saklighet

## Styrelsens arbete

Styrelsearbetet följer en årlig plan som innebär att styrelsen regelbundet följer upp och utvärderar verksamheten utifrån de av styrelsen bestämda målen och riktlinjerna. Styrelsen har haft 17 sammanträden under 2021. Styrelsens ordförande är Jan Nordlöf.

## Dotterbolag

Koncernen har idag 2 helägda dotterbolag, Colabitoil Fuel Produktion AB och Norrsundets Hamn AB samt ett delägt dotterbolag, Colabitoil Produktion AB, vilket ägs till 75%.

## Intressebolag

Colabitoil Sweden AB äger 35,17% i Greenbit AS och innehavet redovisas som ett intresseföretag där styrelsesammansättningen består av 5 ledamöter varav Colabitoil Sweden AB representerar två.

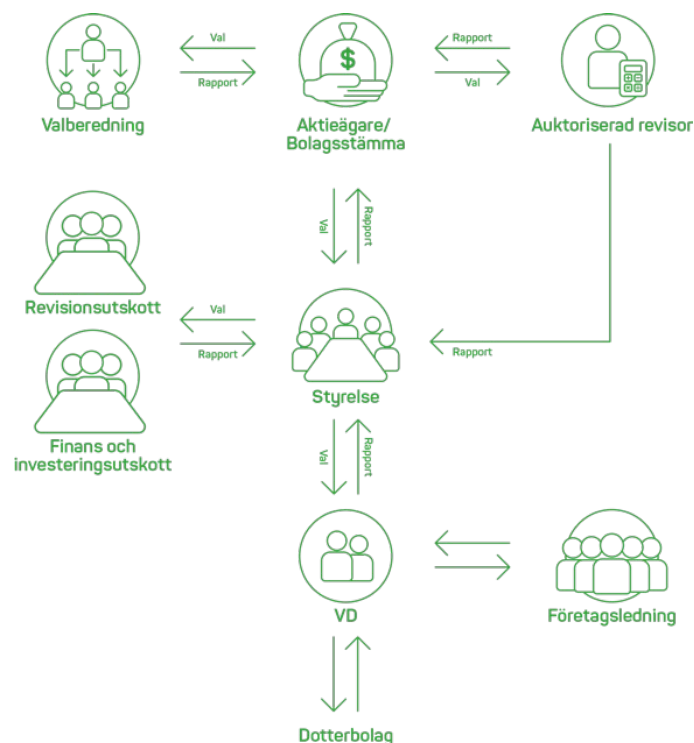
## Styrelsens utskott

Styrelsens övergripande ansvar kan inte delegeras, men styrelsen har inrättat utskott för att bereda ärenden inom vissa definierade områden inför beslut av styrelsen. Inom styrelsen finns för närvarande två utskott; Revisionsutskottet och Finans- och investeringsutskottet. Utskotten rapporterar regelbundet till styrelsen. Ledamöterna utses av styrelsen för ett år i taget.

Revisionsutskottet har bland annat till uppgift att stödja styrelsen i dess arbete med att kvalitetssäkra koncernens finansiella rapportering. Revisionsutskottet håller fortlöpande kontakt med koncernens revisor. Revisionsutskottet består av två ledamöter från styrelsen och ordförande är Christer Sundin.

Finans- och investeringsutskottet inrättades under 2019 bereder frågor rörande större investeringar samt likviditetsfrågor. Finans- och investeringsutskottet har tre ledamöter och ordförande är Björn Norrbom.

## Styrmodell för bolagsstyrning



## STYRELSE OCH LEDNING

### Styrelsen

#### Jan Nordlöf – styrelseordförande



Jan Nordlöf (född 1955) har lång och omfattande erfarenhet av att driva och bygga verksamheter. Jan har varit verksam inom energisektorn i många år och har arbetat i ledande befattningar inom EON|ES, PEAB samt som företagsledare i ett antal mindre bolag. Innan Colabitoil arbetade Jan som försäljningschef på Aeroform Fuel Cell AB.

**Invald:** 2013

**Utbildning:** Maskintekniker, Gävle

**Övriga uppdrag:** Medlem i Colabitoils Finans- och investeringsutskott. Styrelseledamot i Colabitoil Produktion AB, Norrsundets Hamn AB, Smart Energy Sweden Group AB (publ) samt Greenbit AS.

**Aktieinnehav:** 1 190 769 (eget och via bolag)

**Teckningsoptioner serie 2020/2024:** 0 (noll)

#### Antonio Martinez - styrelseledamot



Antonio Martinez (född 1960) har lång erfarenhet från bygg- och fastighetsbranschen och av bolagsstyrning. Antonio är idag verksam på Hammersta Fastigheter AB. Hammersta Fastigheter AB bygger för egen förvaltning kontor, industri och bostäder.

**Invald:** 2016

**Utbildning:** El- och teleingenjör samt påbyggnadsutbildning inom marknadsföring och data. STI, Stockholms Tekniska Institut

**Övriga uppdrag:** Styrelseledamot A Ward Secure ID AB, BRF Gallionsbilden 1, BRF Boken 5, Dacenic Konsult AB, Hamdot Bygg AB, Hammersta Fastigheter AB, Hamdot Fastigheter AB.

**Aktieinnehav:** 20 000 (eget och via bolag)

**Teckningsoptioner serie 2020/2024:** 0 (noll)

## Björn Norrbom - styrelseledamot



Björn Norrbom (född 1945) har lång erfarenhet av bolagsstyrning med ett stort kontaktnät nationellt och internationellt. Tidigare erfarenheter omfattar ledande befattningar inom IBM, Cap Gemini, DEC, Qtel samt VD för Telia MegaCom och Telia Light och ordförande i Telia Danmark, Finland och Norge. Björn har och har haft ett antal styrelseuppdrag inom såväl svenska som utländska bolag

**Invalid:** 2014

**Utbildning:** Bachelor of Business Administration (BBA), business IT, Stockholms Universitet

**Övriga uppdrag:** Medlem (ordförande) i Colabitoils Finans- och investeringsutskott samt styrelseledamot i Colabitoil Sweden ABs dotterbolag Smart Energy Sweden Group AB (publ) och Greenbit AS samt styrelsesuppleant i Bobtail Nordic Pharma AB och Grizzly Konsult AB.

**Aktieinnehav:** 1 162 301 (eget och via bolag)

**Teckningsoptioner 2020/2024:** 0 (noll)

## Christer Sundin – styrelseledamot



Christer Sundin (född 1949) besitter omfattande kompetens inom bolagsstyrning och finansiering. Här utöver har Christer Sundin haft ledande befattningar inom fastighetsbolag och finansinstitut. Christer har ett stort kontaktnät inom fastighets- och industrisektorn och innehar ett antal styrelseuppdrag i Sverige.

**Invalid:** 2014

**Utbildning:** Civilekonom, Uppsala universitet

**Övriga uppdrag:** Medlem (ordförande) i Colabitoils Revisionsutskott och Finans- och investeringsutskottet. Styrelseledamot och ordförande i Colabitoil Produktion AB och Norrsundets Hamn AB. Styrelseordförande i Lignius Housing AB, CLS Invest AB, Kraftkonsult i Skandinavien AB, ordförande i Elvida i Skandinavien AB Ledamot Björnrike Syd Holding AB.

**Aktieinnehav:** 1 132 301 (eget och via bolag)

**Teckningsoptioner serie 2020/2024:** 0 (noll)

## Fredrik Törnqvist - styrelseledamot



Fredrik Törnqvist (född 1965), bosatt i Stockholm, är civilekonom med examen från Uppsala universitet. Fredrik har lång erfarenhet från drivmedelsindustrin där han har haft många olika chefsroller i företag som Statoil, numera Circle K, OKQ8 och Neste. Sedan 2019 driver Fredrik egen konsultverksamhet med fokus på affärsutveckling, projektledning och påverkansarbete. Uppdragsgivarna idag är branschorganisationer, oljebolag, återförsäljare och innovativa nystartade bolag med förnybara produkter och lösningar i sin portfölj.

**Invald:** 2020

**Utbildning:** Civilekonom, Uppsala universitet

**Övriga uppdrag:** Styrelseledamot i Smart Energy Sweden Group AB (publ), styrelseledamot i Turn Right AB och styrelseledamot och ordförande i Fossil Free Marine Europe AB.

**Aktieinnehav:** 0 (noll)

**Teckningsoptioner serie 2020/2024:** 25 000

## Ulf Fredrixon - styrelseledamot



Ulf Fredrixon (född 1955) har arbetat i ledande befattningar i mer än 35 år, framför allt med erfarenhet från finansbranschen i bolag som Carnegie och Erik Penser Bank men även erfarenhet från egen konsultverksamhet inriktad mot organisationsstyrning och affärsutveckling. Ulfs erfarenhet inkluderar ledande befattning i börsnoterat bolag. CFO i Colabitoil Sweden AB under perioden oktober 2017 - mars 2021.

**Invald:** 2021

**Utbildning:**

Civilekonom, Handelshögskolan Umeå

**Övriga uppdrag**

Styrelseledamot i Frixagon AB och Smart Energy Sweden Group AB (publ). Medlem i Colabitoils Revisionsutskott sedan 1 januari 2022.

**Aktieinnehav:** 2 500 (via bolag)

**Teckningsoptioner serie 2020/2024:** 70 000

## Ledning

### Magnus Nyfjäll - VD



Magnus Nyfjäll (född 1967) har över 35 års erfarenhet inom logistik, försäljning, marknadsföring och distribution av bränsle, smörjmedel och relaterade tjänster. Närmast verkade Magnus som VD och styrelseledamot för Emission Particle Solution Sweden AB samt EPS International Holding Ltd Kanada. EPS är ett innovativt miljöutvecklingsföretag som förädlar vanliga bränslen till högpresterande bränslen. Dessförinnan verkade Magnus som VD och styrelseordförande för Swea Energi Group som är ett nationellt sälj, marknadsföring och distributions-företag inom bränsle och smörjmedel.

**Anställd sedan:**

Augusti 2019

**Övriga uppdrag**

Styrelseledamot och ordförande i Smart Energy Sweden Fuels AB, Smart Energy Sweden Försäljning AB, Smart Energy Sweden Bjuv AB, Smart Energy Sweden Vitaby AB, Sollebrunn Oljeservice AB, Energi & Bränsle i Skåne AB samt Mattssons Oljor AB. Styrelseledamot i Colabitoil GDG-Macken AB, Colabitoil Tankanläggningar AB, Colabitoil Fuel Production AB och Colabitoil Försäljning AB. VD i Greenbit AS.

**Aktieinnehav:** 0 (noll)

**Teckningsoptioner serie 2020/2024:** 101 000

### Christopher Amneus - CFO



Christopher Amnéus (född 1975) har dom senaste 8 åren varit verksam inom Oljebranschen som affärsutvecklare och tf CFO i DCC Energys svenska oljedistributionsbolag Swea Energi. Innan oljebranschen arbetade Christopher i närmare 14 år på PwC i Göteborg, huvudsakligen inom Corporate Finance med fokus på transaktionsrådgivning, företagsvärdering och analys men har även med sig erfarenheter från revision och redovisning.

**Anställd sedan:**

Mars 2021

**Övriga uppdrag**

Styrelseledamot i Smart Energy Sweden Fuels AB, Smart Energy Sweden Försäljning AB, Smart Energy Sweden Bjuv AB, Smart Energy Sweden Vitaby AB, Sollebrunn Oljeservice AB, Energi & Bränsle i Skåne AB, Mattssons Oljor AB, Colabitoil GDG-Macken AB, Colabitoil Tankanläggningar AB, Colabitoil Fuel Production AB och Colabitoil Försäljning AB. CFO i Greenbit AS.

**Aktieinnehav:** 0 (noll)

**Teckningsoptioner serie 2020/2024:** 99 000

# FÖRVALTNINGSBERÄTTELSE

Styrelsen och VD för Colabitoil Sweden AB (publ) avger härmed årsredovisning och koncernredovisning för verksamhetsåret 2021-01-01 till 2021-12-31. Redovisningsvalutan är SEK, alla belopp är i tkr om inte annat anges.

## Colabitoil i korthet

Colabitoil Sweden AB med säte i Gävle och organisationsnummer 556478-4485 och var noterat på Spotlight Stock Market under tickern COLAB fram till 22 mars 2021. Koncernen bestod fram till och med 22 december 2021 av 16 dotterbolag varav 13 dotterbolag utgjorde underkoncernen Smart Energy, med Smart Energy Sweden Group AB som moderbolag. Den 23 december såldes dotterbolaget Smart Energy Sweden Group AB, inkl dess dotterbolag, och därefter består koncernen av Colabitoil Sweden AB med två helägda dotterbolag, Colabitoil Fuel Production AB och Norrsundets Hamn AB och delägda dotterbolaget Colabitoil Produktion AB. Med "Colabitoil" eller "Bolaget" avses koncernen, det vill säga Colabitoil Sweden AB och samtliga dotterbolag.

Jämförelser inom parentes avser motsvarande period föregående år, om inget annat anges.

## 2021 i korthet

Sammanfattning av räkenskapsåret 2021 (1 januari till 31 december).

- Nettoomsättning uppgick till 1 697 744 (1 023 836) tkr
- Utvecklingskostnader uppgick till -14 917 (-12 813) tkr
- Rörelseresultatet före goodwillavskrivningar (EBITA) uppgick till 233 405 (-26 098) tkr
- Goodwillavskrivningar för perioden uppgick till -22 047 (-10 619) tkr
- Resultatet efter finansiella poster uppgick till 187 564 (-51 140) tkr
- Resultatet per aktie\* uppgick till 21,0 (-5,5) kr
- Soliditeten\*\* uppgick till 50,1 (14,6) %

\*Resultat per aktie: Periodens resultat dividerat med genomsnittligt antal aktier. Genomsnittligt antal aktier i moderbolaget för 2021: 8 854 378 aktier. Antal aktier per den 31 december 2021: 8 854 378 aktier. \*\*Soliditet: Egna kapitalets andel av balansomslutningen.

## Väsentliga händelser under 2021

Colabitoil Sweden AB:s aktie har under året avnoterats från Spotlight Stock Market, sista handelsdag var 22 mars 2021. Bakgrunden till Spotlight Stock Markets beslut om avnoteringen var bl a styrelsen i Colabitoils beslut om att byta handelsplats.

I mitten av året genomförde Colabitoil Sweden AB ett återköp av aktier i Colabitoil Fuel Production AB och äger därefter samtliga (100%) aktier i dotterbolaget. Köpeskillingen uppgick till 25,0 MSEK och har i huvudsak finansierats via reverslån.

Fusion mellan koncernbolagen Colabitoil Fastigheter AB och Norrsundets Hamn AB har genomförts och registrerades hos Bolagsverket i september. Fusionen innebar att Colabitoil Fastigheter AB absorberades av Norrsundets Hamn och redovisades som en nedströms fusion. Redovisningen av fusionen har inte påverkat koncernredovisningen för perioden utan endast påverkat redovisningen i juridiska personen Norrsundets Hamn AB.

I december 2021 ingick Colabitoil Sweden AB i avtal med Greenbit AS (namnändrat från AS Green Cube Innovations Holding) om ett samgående vilket innebär att Colabitoil Sweden AB sålde sin ägarandel i Smart Energy Sweden Group AB och i gengäld förvärvade aktier i Greenbit AS. Samgåendet innebär i praktiken att den försäljningsverksamhet som tidigare ingick i Colabitoilkoncernen efter affären ägs av norska Greenbitkoncernen. Colabitoil Sweden AB äger 35,17 % i Greenbit AS och redovisar innehavet som intresseföretag.

Som ett led i ovanstående har Greenbit AS genom dotterbolag förvärvat totalt 20% i dotterbolaget Colabitoil Produktion AB, i syfte att säkerställa tillgång till framtida produktion av förnyelsebara drivmedel från den planerade produktionsanläggningen i Norrsundet. Intresset för förnyelsebara drivmedel och hållbarhet är stort även i Norge och tillsammans med Greenbit växer visionen om en produktionsanläggning i Norge baserat på den teknik som Colabitoil utvecklar och licensierar ut och nu har tecknat avtal med Greenbit AS om.

Colabitoil Produktion AB:s arbete med den planerade produktionsanläggningen har fortsatt under året. Uppförande av en produktionsanläggning förutsätter att detaljplanen för området godkänns, med ett efterföljande miljötillstånd godkänt i Miljödomstolen. Detaljplanen godkändes av Samhällsbyggnadsnämnden i Gävle under november månad, men har därefter överklagats av boende i närliggande område.

## Väsentliga händelser efter räkenskapsårets utgång

Detaljplanen för området där Colabitoil Produktion AB:s produktionsanläggning planeras, har slutligen godkänts och vunnit laga kraft den 25 mars 2022.

## Förväntad framtida utveckling samt väsentliga risker och osäkerhetsfaktorer

### Leverantörer/tillverkare

I nuläget har Colabitoil ett begränsat antal leverantörer och skulle samarbetet med någon av dessa av någon anledning upphöra finns risk att detta skulle ha en negativ inverkan på Bolagets verksamhet, bland annat avseende svårigheter att snabbt finna annan leverantör. Colabitoil har för avsikt att ingå ytterligare samarbeten med leverantörer och tillverkare i takt med att etableringen av produktionsanläggningen fortskrider. Risk finns att etablering av nya leverantörer eller tillverkare bli mer kostsam och/eller tar längre tid än beräknat, vilket i förlängningen kan komma att leda till exempelvis fördröjda eller uteblivna intäkter. Det finns även risk för att Colabitoils leverantörer och tillverkare inte till fullo uppfyller de kvalitetskrav som Bolaget ställer. Bolaget har inga direkta leverantörsrelationer med leverantörer med bas i vare sig Ryssland eller Ukraina och ser i nuläget mindre indirekta relationer avseende inköp av produkter eller tjänster knutna till dessa länder eller den konflikt som pågår. Produkt som påverkas är till exempel tillsatsprodukten AdBlue eller majsbaserad Ethanol där Ukraina är en producent med export till Europa. Majsbaserad etanol används till exempel som förnyelsebar komponent i bensin.

### Finansieringsbehov och kapital

Colabitoils pågående, och planerade framtida, expansion medför ökade kostnader och investeringar. Det finns risk för att det förmodade behovet av ytterligare kapital och/eller likviditet inte kan tillgodoses. Lyckas inte nödvändig kapital och/eller likviditetsanskaffning finns risk för att utvecklingen tillfälligt stoppas eller att Bolaget tvingas bedriva verksamheten i lägre takt än önskat, vilket kan leda till försenade eller uteblivna intäkter.

### Priser

Etablering av en produktionsanläggning vid Norrsundets Hamn och den framtida avkastningen är kopplad till den totala investeringskostnaden. Mot bakgrund av den teknik och utrustning som skall användas i kombination med de råvaror vilken produktion skall baseras på så kommer verksamheten att exponeras mot råvarupriser i framtiden. I nuläget är koncernens exponering begränsad.

## **Tillstånd**

Verksamheten bedrivs med vissa tillstånd. Vid förlust av något tillstånd kan verksamheten påverkas negativt. För byggnation av produktionsanläggning krävs bland annat miljötillstånd. Om sådant tillstånd försenas eller uteblir för tänkt plats för uppförande av produktionsanläggning förskjuts tiden för byggnation.

## **Covid-19**

Likt 2020 fanns motsvarande risker som en följd av Covid-19 även under 2021 men dessa förväntas minska under 2022, det finns dock fortfarande en risk för hög sjukfrånvaro bland personalen och beroende på hur omfattande och lång sjukfrånvaron är kan detta leda till att Bolagets verksamhet är svår att hantera.

## **Nyckelpersoner och medarbetare**

Colabitoil är ett relativt litet företag och nyckelpersonerna har omfattande kompetens och lång erfarenhet inom Bolagets verksamhetsområde. Det finns risk att en förlust av en eller flera nyckelpersoner kan komma att medföra negativa konsekvenser för verksamheten och intäktsmöjligheterna.

## **Förväntad framtida utveckling**

Colabitoilkoncernen förväntas inte kunna generera ett positivt kassaflöde från den löpande verksamheten under 2022 utan fortsätter att vara beroende av extern finansiering för att nå målet med en egen produktionsanläggning av förnybara flytande drivmedel. I och med avyttringen av Smart Energy koncernen kommer bolaget slutamortera tidigare förvärvskrediter under första halvåret 2022 men refinansiering är inte säkrad vilket påverkar Bolagets förutsättningar att säkerställa koncernens kapitalbehov de kommande 12 månaderna.

Utvecklingen av Norrsundets Hamn förväntas vara positiv med fokus på att höja uthyrningsgraden ytterligare och förväntas vara självfinansierande under 2022.

Forskning och utveckling inom ramen för egenproducerade förnybara drivmedel fortsätter under 2022 med fokus på tillverkning i fullskalig produktion samtidigt som arbetet med konstruktion av den planerade produktionsanläggningen och miljötillstånd kommer att fortgå under 2022.

Bolaget bevakar utvecklingen av den väpnade konflikten som pågår i Ukraina men är i nuläget inte direkt påverkade då vare sig inköp eller försäljning sker till några parter som har sitt ursprung i de länder som är involverade i konflikten. Det är i nuläget omöjligt att förutse om bolaget kommer att kunna påverkas på kort- eller lång sikt men det är inte omöjligt att det kan komma att påverka såväl kunder som leverantörer eller kapitalmarknaden om konflikten blir långvarig.

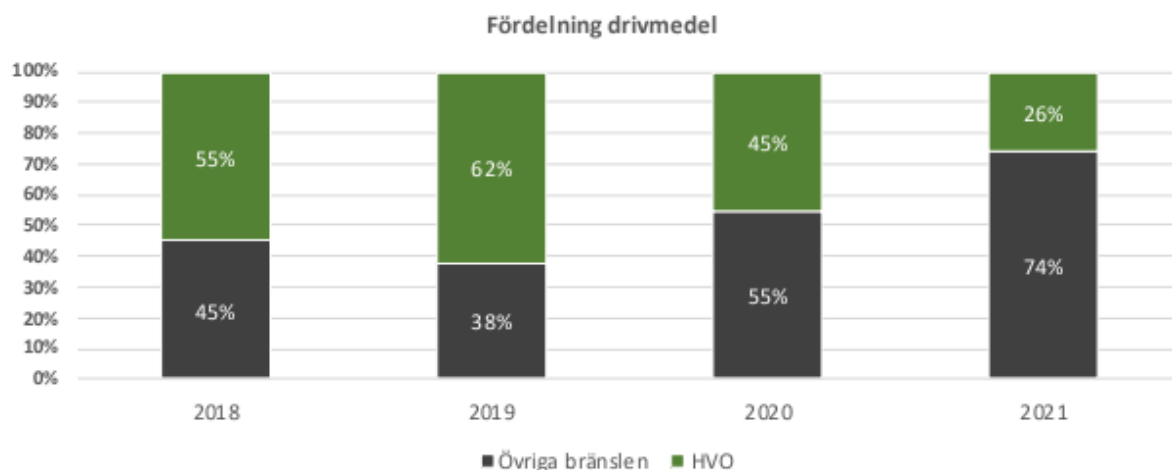
## **Hållbarhetsrapport**

Colabitoil är ett hållbarhetsföretag vars affärsidé och verksamhet helt och hållet vilar på tanken att vara ett långsiktigt, ambitiöst och miljövänligt alternativ inom drivmedelssektorn. Colabitoil ska bidra till ett fossilfritt samhälle genom att producera och tillhandahålla förnybara drivmedel och andra hållbara produkter. För Colabitoil innebär hållbart företagande att vi arbetar för ett socialt, ekonomiskt och miljömässigt hållbart samhälle, vi bryr oss om hela kedjan. Det som driver oss är tanken på vad vi lämnar efter oss till kommande generationer genom våra förnybara drivmedel och en hållbar ekonomisk tillväxt - grönt på alla sätt. Det är därför vi alltid säger att vi har miljön i tankarna, såväl klimat, hälsa, arbetsmiljö som gröna siffror.

Hållbarhet betyder att Colabitoil värnar om befintliga resurser samtidigt som vi driver utvecklingen framåt gällande mer hållbara alternativ relaterat till de ekonomiska, sociala och miljömässiga aspekterna. Som nytänkande i drivmedelsbranschen skiljer vi oss genom att erbjuda förnybara drivmedel och innovativa lösningar på en traditionell marknad.

## **Miljö**

Miljöarbetet är väl integrerat i organisationen och det bedrivs ett kontinuerligt arbete för att upprätthålla och förbättra bolagets hållbarhetsarbete. Gällande lagstiftning och miljökrav utgör, tillsammans med bolagets miljöpolicy, grunden för det hållbarhetsarbete som involverar såväl bolagets kunder och medarbetare som leverantörer och entreprenörer.



Ovanstående diagram visar Colabitoils fördelning av sålda bränslen per år under perioden 2018 tom 2021.

Tillgången på HVO100 kan ibland vara svår att tillgodose, både för våra leverantörer och för oss till våra kunder. Vi arbetar kontinuerligt för att säkerställa att vi har tillgång till den volym våra kunder kräver. Ett steg i att säkerställa tillgången är vår produktionsanläggning som planeras vara klar 2025/2026 samt att ständigt arbeta med våra befintliga och nya leverantörer.

### Personal och sociala förhållanden

Colabitoil satsar på arbetsmiljön och god hälsa bland medarbetarna. Arbetsklimat är lika viktigt för Colabitoil som HVO är för klimatet. Som arbetsgivare är det viktigt att satsa på trivsel, anställda som trivs är lojala och gör ett bra jobb. De stannar kvar och blir goda ambassadörer och produktiviteten ökar. Ingen ska diskrimineras eller utsättas för trakasserier på sin arbetsplats. Vi arbetar ständigt för att skapa en öppen, inkluderande och säker arbetsplats som präglas av mångfald och respekt för varandra. Alla, oavsett bakgrund, kön, ålder eller andra olikheter, behandlas med samma respekt. Alla ges samma möjligheter till karriär, utveckling och trivsel på sin arbetsplats.

### Respekt för mänskliga rättigheter

Samma nolltolerans för trakasserier och diskriminering gäller såväl medarbetare som mot andra externa parter vi kommer i kontakt med. Vi följer lagar och regler och strävar efter att vara en ansvarsfull aktör i samhället. Vi tar ansvar för våra affärer och att inte kränka de mänskliga rättigheterna. Ett fortsatt arbete krävs dock för att vi ska kunna identifiera ytterligare risker med vår verksamhet och vad vi kan göra för att motverka dessa.

### Motverkande av korruption

Risk för korruption och mutor kan uppstå i alla affärsrelationer och interaktioner med andra parter. Genom att synliggöra dessa risker och riktlinjer gällande etiska affärsregler för våra medarbetare arbetar vi för att motverka att sådana situationer uppstår. Även inom detta område krävs ytterligare arbete med att identifiera riskerna och motverka dessa i vår verksamhet.

### Om Hållbarhetsrapporten

Hållbarhetsrapporten omfattar hela Colabitoilkoncernen. Hållbarhetsrapporten är upprättad enligt ÅRL kapitel 6 och 7.

# UTVECKLING I SIFFROR UNDER ÅRET

## Koncernen

Moderbolaget Colabitoil Sweden AB sålde den 23 december 2021 dotterbolaget Smart Energy Sweden Group AB, med dess dotterbolag. Försäljningen har framför allt påverkat balansräkningen per 2021-12-31, då inte längre underkoncernen Smart Energy ingår per bokslutsdagen. Resultatet för Smartkoncernen ingår till och med den 22 december i Colabitoilkoncernens resultaträkning.

### Finansiell utveckling

Koncernens resultat för 2021 uppgick till 185,7 (-49,0) MSEK. Det positiva resultatet förklaras till stor del av den realisationsvinst på 198,3 (17,0) MSEK, som uppstod vid försäljning av Smart Energy Sweden Group AB, inklusive dess dotterbolag. Realisationsvinsten ingår i posten *Övriga rörelseintäkter*.

Även drivmedelsförsäljningen inom Smartkoncernen har gett ett positivt netto. Smart-koncernen förvärvades i mitten på 2020 och ingick således inte under hela jämförelseåret, vilket förklarar den relativt stora ökningen av både rörelsens intäkter och kostnader. Därutöver har drivmedelsförsäljningen haft en stadigt uppåtgående trend under 2021 både ur ett volym- och marginalperspektiv, om än med en liten inbromsning under kvartal fyra.

Goodwillavskrivningar, som till sin helhet hör till förvärvet av Smartkoncernen 2020, har belastat resultatet med -22,1 (-10,6) MSEK, en fördubbling av kostnaden jämfört med föregående år då Smartkoncernen förvärvades i juli 2020. Resultatet har också belastats med en nedskrivning av anläggningstillgång på -6,8 (0) MSEK.

Koncernens satsningar inom produkt- och teknikutveckling avseende de förnybara bränslena, bensin, flygbränsle och diesel, fortsätter. Kostnader för denna verksamhet, inklusive kostnader relaterade till den planerade produktionsanläggning för förnybara bränslen i Norrsundet, har belastat resultatet med -14,9 (-12,8) MSEK.

### Likviditet och finansiering

Koncernens likvida medel per den 31 december 2021 uppgick till 29,6 (26,7) MSEK och årets kassaflöde uppgick till 2,9 (25,7) MSEK.

Bolaget arbetar aktivt med likviditetsplanering och finansiering och i likhet med tidigare rapportering bygger de kommande 12 månadernas likviditetsprognos till viss del på försäljning av aktier och andelar i dotterbolaget Colabitoil Produktion AB, alternativt aktier och andelar i intresseföretaget Greenbit AS. Vår ägarandel i norska Greenbit AS och dess planer på en marknadsnotering skulle ge oss möjligheten att sälja andelar på en reglerad handelsplats och med en förväntad högre likviditet. Den planerade börsintroduktionen av Greenbits aktie har förskjutits i tid vilket påverkar koncernens likviditetsplanering och tillgång till kapital. I det fall en avyttring eller börsintroduktion inte kan ske inom den tidsramen fortsätter styrelsen och företagsledningen arbetet med alternativa finansieringslösningar och om det skulle krävas, en senareläggning av planerade investeringar.

Beslutet att minska ägarandelen i dotterbolaget Colabitoil Produktion AB har under 2021 resulterat i en avyttring om 20% vilket bidrog med 15 MSEK i likviditet i 2021 och ytterligare 15 MSEK under 2022. Mot bakgrund av att beslutet om att minska ägarandelen till 50 procent ligger kvar, skulle ytterligare avyttringar kunna medföra ett likviditetstillskott om minst 75 MSEK.

Arbetet med att ansöka om investeringsbidrag hos EIC ("European Innovation Council") i syfte att finansiera den löpande verksamheten kopplad till den planerade produktionsanläggningen fortsätter. EIC's bidragsprogram möjliggör finansiering upp till 70% av kostnaderna upp till maximalt 2,5 MEUR.

I övrigt är uppfattningen det finns ett positivt intresse och fokus från kapitalmarknaden och även statliga institutioner och fonder för just investeringar inom hållbarhet och verksamheter, produkter och tjänster med fokus på koldioxidminskning. Styrelsen fortsätter arbetet med en eventuell ägarspridning och kapitalanskaffning i syfte att tillföra 50 MSEK.

Sammantaget görs bedömningen att Bolaget klarar den löpande verksamheten de kommande 12 månaderna men det föreligger en högre osäkerhetsfaktor än tidigare huruvida extern lånefinansiering eller en nyemission kan infrias inom den tidsramen. Skulle finansiering inte erhållas tyder det på att det finns en väsentlig osäkerhetsfaktor som kan leda till betydande tvivel om bolagets förmåga att fortsätta verksamheten.

### Soliditet

Koncernens egna kapital per den 31 december 2021 uppgick till 218,4 (86,5) MSEK och soliditeten uppgick vid samma tillfälle till 50,1 (14,6) procent.

## Nyckeltal koncernen

	jan-dec 2021	jan-dec 2020
Nettoomsättning, tkr	1 697 744	1 023 836
Rörelseresultat (EBIT), tkr	211 354	-36 717
Rörelsemarginal %	12,4%	-3,6%
Årets resultat, tkr	185 673	-49 027
Eget kapital, tkr	218 420	86 539
Balansomslutning, tkr	435 978	594 547
Soliditet (%)	50,1%	14,6%
Eget kapital per aktie, kr	24,7	9,8
Resultat per aktie, kr	21,0	-5,5
Registrerade antal aktier '000	8 854	8 854
Genomsnittligt antal aktier '000	8 854	8 854

## Moderbolaget

### Finansiell utveckling

Avyttringen av Smart-koncernen har i moderbolaget resulterat i en realisationsvinst om 53,8 MSEK. I tillägg har andelar i Colabitoil Produktion AB motsvarande 20% avyttrats under december 2021, vilket resulterat i ytterligare en realisationsvinst om 50,0 MSEK. Detta har totalt gett en realisationsvinst på 103,8 MSEK, vilka ingår i *Resultat från andelar i koncernföretag*. Vid räkenskapsårets slut har det bokförda värdet avseende aktier i koncernföretag testats redovisningsmässigt, vilket resulterat i en nedskrivning om 25,2 MSEK avseende Colabitoil Fuel Production AB.

Det samlade resultatet från andelar i koncernföretag förklarar huvudsakligen årets positiva resultat på 60,1 (105,8) MSEK. Även föregående år utgjorde försäljning av dotterbolagsaktier förklaringen till det positiva resultatet.

Intäkterna i moderbolaget är huvudsakligen koncerninterna intäkter. Den största delen utgörs av vidarefakturerade kostnader avseende drivmedelsinköp som skedde i bolaget under årets första del, detta motsvaras av kostnader i samma nivå. Därutöver har fakturering skett till koncernbolag avseende fördelade koncerngemensamma kostnader.

Under föregående års första hälft skedde drivmedelsförsäljningen till kund i moderbolaget. Efter förvärvet av Smart Energy-koncernen juli 2020 gjordes en omstrukturering och drivmedelsförsäljningen har därefter skett via Smart Energy-bolagen. Detta förklarar minskningen av rörelsens intäkter och kostnader.

### Likviditet och finansiering

Moderbolagets likvida medel per den 31 december 2021, inklusive ej utnyttjad checkräkningskredit, uppgick till 34,3 (0,0) MSEK. Årets kassaflöde uppgick till 23,0 (0,0) MSEK.

### Soliditet

Moderbolagets egna kapital har förstärkts av det positiva resultatet och uppgick per den 31 december 2021 till 257,2 (196,9) MSEK och soliditeten uppgick vid samma tillfälle till 62,8 (47,6) procent.

### Flerårsjämförelse moderbolaget (tkr)

	2021	2020	2019	2018	2017
Nettoomsättning	174 920	566 234	586 528	545 265	228 961
Resultat efter finansiella poster	59 460	105 293	-16 509	11 685	-3 021
Balansomslutning	409 199	414 001	212 987	213 976	125 835
Soliditet (%)	63	48	42	50	72

### Förslag till resultatdisposition (moderbolaget)

Styrelsens förslag till disposition av bolagets resultat

Till årsstämmans förfogande står:

Överkursfond	65 702
Balanserat resultat	129 938
Årets resultat	60 024
<b>Summa</b>	<b>255 664</b>

Styrelsen föreslår att:

i ny räkning överföres	255 664
<b>Summa</b>	<b>255 664</b>

Beträffande bolagets resultat och ställning i övrigt hänvisas till efterföljande resultat- och balansräkningar med tillhörande noter.

## KONCERNENS RESULTATRÄKNING

	Not	jan-dec 2021	jan-dec 2020
<b>Rörelsens intäkter</b>			
Nettomsättning	2,3	1 697 744	1 023 836
Övriga rörelseintäkter		202 898	25 459
<b>Summa rörelsens intäkter</b>		<b>1 900 642</b>	<b>1 049 295</b>
<b>Rörelsens kostnader</b>			
Handelsvaror	3	-1 527 781	-974 018
Övriga externa kostnader	4,5	-73 778	-52 867
Personalkostnader	6	-39 325	-36 847
Av- och nedskrivningar av materiella och immateriella anläggningstillgångar		-47 225	-22 280
Övriga rörelsekostnader		-1 249	-
<b>Summa rörelsens kostnader</b>		<b>-1 689 358</b>	<b>-1 086 012</b>
Andel i intresseföretags resultat efter skatt		70	-
<b>Rörelseresultat</b>		<b>211 354</b>	<b>-36 717</b>
<b>Resultat från finansiella poster</b>			
Ränteintäkter och liknande resultatposter	8	516	-
Räntekostnader och liknande resultatposter	9	-24 306	-14 422
<b>Summa resultat från finansiella poster</b>		<b>-23 790</b>	<b>-14 422</b>
<b>Resultat efter finansiella poster</b>		<b>187 564</b>	<b>-51 140</b>
Skatt på årets resultat	10	-1 891	2 113
<b>Årets resultat</b>		<b>185 673</b>	<b>-49 027</b>
Hänförligt till moderbolagets aktieägare		183 331	-38 270
Innehav utan bestämmande inflytande		2 342	-10 757

# KONCERNENS BALANSRÄKNING

TILLGÅNGAR	Not	2021-12-31	2020-12-31
<b>Anläggningstillgångar</b>			
<b>Immateriella anläggningstillgångar</b>			
Goodwill	11	-	195 753
Licenser	12	1 432	1 432
Övriga immateriella anläggningstillgångar	13	1 599	99
<b>Summa immateriella tillgångar</b>		<b>3 031</b>	<b>197 284</b>
<b>Materiella anläggningstillgångar</b>			
Byggnader och mark	14	70 262	75 121
Maskiner och andra tekniska anläggningar	15	43 711	107 237
Inventarier, verktyg och installationer	16	3 166	12 065
Fordon	17	824	18 794
Pågående nyanläggningar	18	10 707	13 026
<b>Summa materiella anläggningstillgångar</b>		<b>128 670</b>	<b>226 243</b>
<b>Finansiella anläggningstillgångar</b>			
Andelar i intresseföretag och gemensamt styrda företag	21	227 687	-
Andra långfristiga värdepappersinnehav		-	5 000
Depositioner	22	20 927	6 960
<b>Summa finansiella anläggningstillgångar</b>		<b>248 614</b>	<b>11 960</b>
<b>Summa anläggningstillgångar</b>		<b>380 315</b>	<b>435 486</b>
<b>Omsättningstillgångar</b>			
<b>Varulager</b>			
Färdiga varor och handelsvaror		-	45 317
<b>Summa varulager</b>		<b>0</b>	<b>45 317</b>
<b>Kortfristiga fordringar</b>			
Kundfordringar	23	2 720	68 689
Fordringar hos intresseföretag och gemensamt styrda företag		19 318	-
Övriga fordringar		1 678	8 040
Förutbet. kostnader och uppl. intäkter	24	2 372	10 309
<b>Summa kortfristiga fordringar</b>		<b>26 088</b>	<b>87 038</b>
Kassa och bank		29 575	26 706
<b>Summa omsättningstillgångar</b>		<b>55 663</b>	<b>159 061</b>
<b>SUMMA TILLGÅNGAR</b>		<b>435 978</b>	<b>594 547</b>

## KONCERNENS BALANSRÄKNING (forts.)

EGET KAPITAL OCH SKULDER		2021-12-31	2020-12-31
Aktiekapital		1 476	1 476
Övrigt tillskjutet kapital		65 722	70 822
Annat eget kapital inklusive periodens resultat		149 788	-72 647
<b>Eget kapital hänförligt till moderföretagets aktieägare</b>		<b>216 986</b>	<b>-349</b>
Innehav utan bestämmande inflytande		1 433	86 888
<b>Summa eget kapital</b>		<b>218 420</b>	<b>86 539</b>
<b>Avsättningar</b>			
Uppskjuten skatteskuld	10	3 356	5 744
Övriga avsättningar		7 100	7 100
<b>Summa avsättningar</b>		<b>10 456</b>	<b>12 844</b>
<b>Långfristiga skulder</b>			
Skulder till kreditinstitut	25,26	50 160	105 865
<b>Summa långfristiga skulder</b>		<b>50 160</b>	<b>105 865</b>
<b>Kortfristiga skulder</b>			
Skulder till kreditinstitut, factoringskuld	26	53 083	48 436
Leverantörsskulder		9 547	62 766
Skulder till intresseföretag och gemensamt styrda företag		64 400	-
Checkräkningskredit	28	-	12 068
Aktuella skatteskulder		373	5 476
Övriga skulder		20 465	91 281
Uppl. kostnader och förutbet. intäkter	29	9 074	169 272
<b>Summa kortfristiga skulder</b>		<b>156 942</b>	<b>389 299</b>
<b>SUMMA EGET KAPITAL OCH SKULDER</b>		<b>435 978</b>	<b>594 547</b>

## KONCERNENS FÖRÄNDRINGAR I EGET KAPITAL

	Aktiekapital	Övrigt till- skjutet kapital	Balanserat resultat mm.	Innehav utan best. infl.	Summa eget kapital
<b>Eget kapital 2020-01-01</b>	<b>1 476</b>	<b>70 822</b>	<b>-1 139</b>	<b>38</b>	<b>71 196</b>
Optionspremier			695		695
Innehav utan bestämmande inflytande som uppkommit vid förvärv av dotterbolag.			-33 933	97 607	63 674
Årets resultat			-38 270	-10 757	-49 027
<b>Eget kapital 2020-12-31</b>	<b>1 476</b>	<b>70 822</b>	<b>-72 647</b>	<b>86 888</b>	<b>86 539</b>
<b>Eget kapital 2021-01-01</b>	<b>1 476</b>	<b>70 822</b>	<b>-72 647</b>	<b>86 888</b>	<b>86 539</b>
Optionspremier			210		210
Förändring av innehav utan bestämmande inflytande vid försäljning av dotterbolag				-89 003	-89 003
Transaktioner med innehav utan bestämmande inflytande			33 794	1 206	35 000
Upplösning till följd av nedskrivning av anläggningstillgång		-5 100	5 100		0
Årets resultat			183 331	2 342	185 673
<b>Eget kapital 2021-12-31</b>	<b>1 476</b>	<b>65 722</b>	<b>149 788</b>	<b>1 433</b>	<b>218 420</b>

## KONCERNENS KASSAFLÖDESANALYS

	jan-dec 2021	jan-dec 2020
<b>Den löpande verksamheten</b>		
Rörelseresultat efter avskrivningar	211 354	-36 717
Av- och nedskrivningar	47 225	22 280
Realisationsvinster	-198 598	-19 414
Ränteintäkter	516	-
Räntekostnader	-24 305	-14 423
Betald inkomstskatt	-5 428	809
<b>Förändring rörelsekapital</b>		
Förändring lager	-27 827	-7 653
Förändring kortfristiga fordringar	-64 449	88 228
Förändring kortfristiga skulder	279 569	-99 307
<b>Kassaflöde från den löpande verksamhet</b>	<b>218 057</b>	<b>-66 197</b>
<b>Investeringsverksamheten</b>		
Förvärv immateriella anläggningstillgångar	-1 552	-96
Förvärv materiella anläggningstillgångar	-13 268	-9 492
Försäljning materiella anläggningstillgångar	2 720	5 206
Förvärv av andelar dotterföretag	-	-63 761
Försäljning andelar i dotterföretag	139 974	15 000
Förvärv andelar intresseföretag	-227 617	-
Betalda och återbetalda övriga finansiella anläggningstillgångar	-58 112	129
<b>Kassaflöde från investeringsverksamheten</b>	<b>-157 855</b>	<b>-53 014</b>
<b>Finansieringsverksamheten</b>		
Teckningsoptioner	212	695
Upptagna lån	-	155 902
Amortering av skuld	-14 472	-29 751
Förändring factoringskuld/övr finansiella	-33 505	9 675
Förändring checkräkningskredit	-12 068	8 411
Transaktioner med minoritetsintresse	2 500	-
<b>Kassaflöde från finansieringsverksamheten</b>	<b>-57 333</b>	<b>144 932</b>
<b>Ökning/minskning av likvida medel</b>	<b>2 869</b>	<b>25 721</b>
Likvida medel vid perioden/årets början	26 706	985
<b>Likvida medel vid periodens/årets slut</b>	<b>29 575</b>	<b>26 706</b>

## MODERBOLAGETS RESULTATRÄKNING

		jan-dec 2021	jan-dec 2020
<b>Rörelsens intäkter</b>			
Nettoomsättning	2,3	174 920	566 234
Övriga rörelseintäkter		17 100	5 105
<b>Summa rörelsens intäkter</b>		<b>192 020</b>	<b>571 339</b>
<b>Rörelsens kostnader</b>			
Handelsvaror	3	-175 056	-538 495
Övriga externa kostnader	4,5	-14 043	-27 987
Personalkostnader	6	-9 478	-18 926
Av- och nedskrivningar av materiella och immateriella anläggningstillgångar		-6 993	-1 302
Övriga rörelsekostnader		-1	-
<b>Summa rörelsens kostnader</b>		<b>-205 571</b>	<b>-586 710</b>
<b>Rörelseresultat</b>		<b>-13 551</b>	<b>-15 371</b>
<b>Resultat från finansiella poster</b>			
Resultat från andelar i koncernföretag	7	78 562	125 281
Ränteintäkter och liknande resultatposter	8	1 186	2 773
Räntekostnader och liknande resultatposter	9	-6 737	-7 390
<b>Summa resultat från finansiella poster</b>		<b>73 011</b>	<b>120 664</b>
<b>Resultat efter finansiella poster</b>		<b>59 460</b>	<b>105 293</b>
Bokslutsdispositioner		564	532
Skatt på årets resultat	10	-	-
<b>Årets resultat</b>		<b>60 024</b>	<b>105 825</b>

## MODERBOLAGETS BALANSRÄKNING

TILLGÅNGAR	Not	2021-12-31	2020-12-31
<b>Anläggningstillgångar</b>			
<b>Immateriella anläggningstillgångar</b>			
Licenser	12	1 432	1 432
Övriga immateriella anläggningstillgångar	13	47	99
<b>Summa immateriella tillgångar</b>		<b>1 479</b>	<b>1 531</b>
<b>Materiella anläggningstillgångar</b>			
Inventarier, verktyg och installationer	16	758	7 382
<b>Summa materiella anläggningstillgångar</b>		<b>758</b>	<b>7 382</b>
<b>Finansiella anläggningstillgångar</b>			
Andelar i koncernföretag	19	66 003	250 058
Fordringar hos koncernföretag	20	22 300	22 300
Andelar i intresseföretag och gemensamt styrda företag	21	227 617	-
Depositioner	22	300	934
<b>Summa finansiella anläggningstillgångar</b>		<b>316 220</b>	<b>273 292</b>
<b>Summa anläggningstillgångar</b>		<b>318 457</b>	<b>282 205</b>
<b>Kortfristiga fordringar</b>			
Kundfordringar	23	62	3 128
Fordringar hos koncernföretag		50 780	126 373
Fordringar hos intresseföretag och gemensamt styrda företag		15 000	-
Aktuella skattefordringar		35	-
Övriga fordringar		1 168	839
Förutbet. kostnader och uppl. intäkter	24	673	1 456
<b>Summa kortfristiga fordringar</b>		<b>67 718</b>	<b>131 796</b>
Kassa och bank		23 024	0
<b>Summa omsättningstillgångar</b>		<b>90 742</b>	<b>131 796</b>
<b>SUMMA TILLGÅNGAR</b>		<b>409 199</b>	<b>414 001</b>

## MODERBOLAGETS BALANSRÄKNING (forts.)

EGET KAPITAL OCH SKULDER	Not	2021-12-31	2020-12-31
<b>Bundet eget kapital</b>			
Aktiekapital		1 476	1 476
Uppskrivningsfond		-	5 100
Reservfond		20	20
<b>Summa bundet eget kapital</b>		<b>1 496</b>	<b>6 596</b>
<b>Fritt eget kapital</b>			
Överkursfond		65 702	65 702
Balanserat resultat		129 938	18 803
Årets resultat		60 024	105 825
<b>Summa fritt eget kapital</b>		<b>255 664</b>	<b>190 330</b>
<b>Summa eget kapital</b>		<b>257 160</b>	<b>196 926</b>
<b>Långfristiga skulder</b>			
Skulder till kreditinstitut	25,26	160	45 233
Skulder till koncernföretag	27	11 304	11 304
<b>Summa långfristiga skulder</b>		<b>11 464</b>	<b>56 537</b>
<b>Kortfristiga skulder</b>			
Skulder till kreditinstitut, factoringskuld	26	48 083	12 083
Leverantörsskulder		5 761	32 671
Checkräkningskredit	28	-	12 068
Skulder till koncernföretag		449	97 601
Skulder till intresseföretag och gemensamt styrda företag		64 282	-
Aktuella skatteskulder		-	340
Övriga skulder		18 880	3 639
Uppl. kostnader och förutbet. intäkter	29	3 121	2 136
<b>Summa kortfristiga skulder</b>		<b>140 576</b>	<b>160 538</b>
<b>SUMMA EGET KAPITAL OCH SKULDER</b>		<b>409 199</b>	<b>414 001</b>

## MODERFÖRETAGETS FÖRÄNDRINGAR I EGET KAPITAL

	<i>Bundet eget kapital</i>			<i>Fritt eget kapital</i>		<b>Summa eget kapital</b>
	<b>Aktiekapital</b>	<b>Uppskrivningsfond</b>	<b>Reservfond</b>	<b>Överkursfond</b>	<b>Övrigt fritt eget kapital</b>	
<b>Eget kapital 2020-01-01</b>	1 476	5 100	20	65 702	18 108	90 406
Teckningsoptioner					695	695
Årets resultat					105 825	105 825
<b>Eget kapital 2020-12-31</b>	<b>1 476</b>	<b>5 100</b>	<b>20</b>	<b>65 702</b>	<b>124 628</b>	<b>196 926</b>
<b>Eget kapital 2021-01-01</b>	1 476	5 100	20	65 702	124 628	196 926
Teckningsoptioner					210	210
Upplösning till följd av nedskrivning av anläggningstillgång		-5 100			5 100	0
Årets resultat					60 024	60 024
<b>Eget kapital 2021-1-31</b>	<b>1 476</b>	<b>0</b>	<b>20</b>	<b>65 702</b>	<b>189 962</b>	<b>257 160</b>

# MODERBOLAGETS KASSAFLÖDESANALYS

	jan-dec 2021	jan-dec 2020
<b>Den löpande verksamhet</b>		
Rörelseresultat efter avskrivningar	-13 551	-15 371
Av- och nedskrivningar	6 993	1 302
Justering för övriga poster som inte ingår i kassaflöde	-	-2 445
Ränteintäkter	1 186	2 773
Räntekostnader	-6 736	-7 390
Betald inkomstskatt	-375	-368
<b>Förändring rörelsekapital</b>		
Förändring lager	-	10 629
Förändring kortfristiga fordringar	80 012	-75 336
Förändring kortfristiga skulder	-23 019	83 020
<b>Kassaflöde från den löpande verksamhet</b>	<b>44 510</b>	<b>-3 186</b>
<b>Investeringsverksamheten</b>		
Förvärv materiella anläggningstillgångar	-328	-4 244
Försäljning materiella anläggningstillgångar	11	16 041
Förvärv av andelar dotterföretag	-12 500	-194 178
Försäljning andelar i dotterföretag	242 617	184 906
Förvärv andelar intresseföretag	-227 617	-
Betalda och återbetalda övriga finansiella anläggningstillgångar	-300	-7 787
Aktieägartillskott	-	-15 000
<b>Kassaflöde från investeringsverksamheten</b>	<b>1 882</b>	<b>-20 262</b>
<b>Finansieringsverksamheten</b>		
Teckningsoptioner	210	695
Upptagna lån	-	67 919
Amortering under perioden	-12 073	-17 125
Förändring factoringskuld	-	-36 452
Förändring checkräkningskredit	-12 068	8 411
Erhållet koncernbidrag	564	-
<b>Kassaflöde från finansieringsverksamheten</b>	<b>-23 367</b>	<b>23 448</b>
<b>Ökning/minskning av likvida medel</b>	<b>23 024</b>	<b>0</b>
Likvida medel vid perioden/årets början	0	0
Likvida medel vid periodens/årets slut	23 024	0

# NOTER

## Not 1 Redovisnings- och värderingsprinciper

### För koncernen och moderbolaget.

Företagets årsredovisning och koncernredovisning har upprättats med tillämpning av årsredovisningslagen och Bokföringsnämndens allmänna råd (BFNAR 2012:1) om årsredovisning och koncernredovisning (K3). Tillämpade principer är oförändrade jämfört med tidigare år. De viktigaste redovisnings- och värderingsprinciperna som har använts vid upprättande av årsredovisningen sammanfattas nedan.

#### Intäktsredovisning

Intäkterna består till större delen av intäkter ifrån försäljning av drivmedel. Intäkten redovisas till det verkliga värdet av vad som erhållits eller kommer att erhållas. Företaget redovisar därför intäkten till nominellt värde (fakturabelopp), avdrag görs för lämnade rabatter.

#### Varuförsäljning

Försäljning av varor redovisas när företaget till köparen har överfört de väsentliga risker och förmåner som är förknippade med ägandet, normalt när kunden har varorna i sin besittning. Försäljningen redovisas efter punktskatter, mervärdesskatt och rabatter.

Intäkter från försäljning av varor redovisas vid leverans.

#### Hyror

Hyresintäkter från uthyrning av företagets lokaler redovisas linjärt över hyresperioden.

#### Immateriella anläggningstillgångar

Immateriella anläggningstillgångar redovisas till anskaffningsvärde med avdrag för ackumulerade avskrivningar och eventuella nedskrivningar. Tillgångarna skrivs av linjärt över tillgångarnas bedömda nyttjandeperiod. Nyttjandeperioden omprövas per varje balansdag. Följande nyttjandeperioder tillämpas:

	<i>Antal år</i>
Goodwill	5 och 10* (beroende av bedömd nyttjande period)
Licenser	20 år (avskrivn. påbörjas när tillgången tas i bruk)
Övriga immateriella anläggningstillgångar	3-10

\*Den goodwill som skrivs av på 10 år är baserad på den bedömning som gjordes 2020 vid förvärvet av tillgången som goodwillen är hänförlig till. Förvärvet ansågs ha en långsiktig strategisk betydelse för koncernen och de kostnadsbesparande effekter som bedömdes möjliga beräknades kvarstå under lång tid. Övrig koncerngoodwill skrivs av över 5 år.

#### Materiella anläggningstillgångar

Materiella anläggningstillgångar redovisas initialt till anskaffningsvärde eller tillverkningskostnader inklusive utgifter för att få tillgången på plats i skick för att kunna användas enligt intentionerna med investeringen.

I anskaffningsvärdet ingår inköpspriset och andra direkt hänförliga utgifter såsom utgifter för leverans, hantering installation, montering, lagfarter och konsulttjänster. I anskaffningsvärdet för egentillverkade materiella anläggningstillgångar ingår även indirekta tillverkningskostnader.

Materiella anläggningstillgångar redovisas till anskaffningsvärde med avdrag för ackumulerade avskrivningar och eventuella nedskrivningar. Tillgångarna skrivs av linjärt över tillgångarnas bedömda nyttjandeperiod förutom mark som inte skrivs av.

Nyttjandeperioden omprövas per varje balansdag. Följande nyttjandeperioder tillämpas:

	<i>Antal år</i>
Byggnader	2-50
Maskiner och andra tekniska anläggningar	5-20
Inventarier, verktyg och installationer	5-10
Fordon	3-5

### **Nedskrivningsprövningar**

När det finns en indikation på att en tillgångs värde minskat, görs en prövning av nedskrivningsbehov. Har tillgången ett återvinningsvärde som är lägre än det redovisade värdet, skrivs den ner till återvinningsvärdet. Vid bedömning av nedskrivningsbehov grupperas tillgångarna på de lägsta nivåer där det finns separata identifierbara kassaflöden (kassagenererande enheter). För tillgångar, andra än goodwill, som tidigare skrivits ner görs per varje balansdag en prövning av om återföring bör göras.

### **Varulager**

Varulager består till största delen av drivmedel. Varulagret värderas enligt lägsta värdets princip, det lägsta av anskaffningsvärdet och det verkliga värdet.

### **Låneskulder**

Låneskulder redovisas initialt till anskaffningsvärde efter avdrag för transaktionskostnader (upplupet anskaffningsvärde). Skiljer sig det redovisade beloppet från det belopp som ska återbetalas vid förfallotidpunkten periodiseras mellanskillnaden som räntekostnad över lånets löptid med hjälp av instrumentets effektivränta. Härigenom överensstämmer vid förfallotidpunkten det redovisade beloppet och det belopp som ska återbetalas.

### **Inkomstskatter**

Inkomstskatt utgörs av aktuell skatt och uppskjuten skatt. Inkomstskatt redovisas i resultaträkningen utom då en underliggande transaktionen redovisas i eget kapital varvid även tillhörande skatteeffekt redovisas i eget kapital.

Aktuella skattefordringar och skatteskulder respektive uppskjutna skattefordringar och skatteskulder kvittas i de fall det finns en legal kvittningsrätt.

### **Aktuell skatt**

Aktuell skatt är skattekostnaden för innevarande räkenskapsår som avser årets skattepliktiga resultat och den del av tidigare räkenskapsårs inkomstskatt som ännu inte redovisats. Aktuell skatt värderas till det sannolika beloppet enligt de skattesatser och skatteregler som gäller på balansdagen och nuvärdesberäknas inte.

### **Uppskjuten skatt**

Uppskjuten skatt är inkomstskatt för skattepliktigt resultat avseende framtida räkenskapsår till följd av tidigare transaktioner eller händelser. Uppskjuten skatt beräknas med hjälp av balansräkningsmetoden på samtliga temporära skillnader, dvs. skillnader mellan de redovisade värdena för tillgångar och skulder och deras skattemässiga värden samt skattemässiga underskott. Ingen avsättning görs för uppskjuten skatt på temporära skillnader som hänför sig till innehav i dotterföretag eller joint ventures eftersom Företaget kan styra tidpunkt för återföring av de temporära skillnader och en sådan återföring inte kommer ske inom en överskådlig framtid. Ingen avsättning görs för uppskjuten skatt vid den första redovisningen av goodwill. Förändring av uppskjuten skatt redovisas i resultaträkningen.

Uppskjutna skattefordringar redovisas för alla avdragsgilla temporära skillnader. Uppskjutna skattefordringar och skatteskulder värderas baserat på hur företaget förväntar sig att återvinna/reglera det redovisade värdet på motsvarande tillgång/skuld. Värdering görs utan diskontering och enligt de skattesatser och skatteregler som är beslutade på balansdagen. En uppskjuten skattefordran värderas till högst det belopp som sannolikt kommer att återvinnas baserat på innevarande eller framtida skattepliktiga resultat vilket omprövas per varje balansdag.

Vid rena substansförvärv har företaget valt att nuvärdesberäkna den uppskjutna skatteskuld som uppstår vid förvärvet men endast om värdet på den uppskjutna skatteskulden är en väsentlig del av affärsuppgörelsen och det finns ett dokumenterat samband mellan köpeskilling och företagets värdering av den uppskjutna

skatteskulden.

### **Leasing**

Leasingavtal klassificeras vid leasingavtalets ingående antingen som finansiell eller operationell. Bolaget har endast operationella leasingavtal.

#### *Leasingtagare*

Operationella leasingavtal kostnadsförs linjärt över leasingperioden. När koncernen är leasingtagare kostnadsförs leasingavgifter avseende operationella leasingavtal linjärt över leasingperioden. Tillhörande kostnader, såsom underhåll och försäkring, kostnadsförs när de uppkommer.

### **Ersättningar till anställda**

#### *Kortfristiga ersättningar*

Kortfristiga ersättningar till anställda, exempelvis löner och semesterersättningar är ersättningar till anställda som förfaller inom 12 månader från balansdagen det år som den anställde tjänat in ersättningen. Kortfristiga ersättningar värderas till det odiskonterade beloppet som förväntas betalas.

#### *Pensioner*

Bolaget har enbart avgiftsbestämda pensionsplaner. Avgifter för avgiftsbestämda pensionsplaner kostnadsförs löpande.

### **Finansiella instrument**

Finansiella tillgångar och finansiella skulder redovisas när företaget blir part i det finansiella instrumentets avtalsmässiga villkor. Samtliga finansiella instrument värderas utifrån anskaffningsvärdet. Kundfordringar värderas till anskaffningsvärde med avdrag för befarade förluster. Leverantörsskulder och andra icke räntebärande skulder värderas till nominella belopp.

### **Teckningsoptioner**

Premier för utfärdade teckningsoptioner har tillgodoförts fritt eget kapital i moderbolaget.

### **Koncernredovisning**

#### *Dotterföretag*

Dotterföretag är företag i vilka moderföretaget direkt eller indirekt innehar mer än 50 % av röstetalet eller på annat sätt har ett bestämmande inflytande. Bestämmande inflytande innebär en rätt att utforma ett företags finansiella och operativa strategier i syfte att erhålla ekonomiska fördelar. Redovisningen av rörelseförvärv bygger på enhetssynen. Det innebär att förvärvsanalysen upprättas per den tidpunkt då förvärvaren får bestämmande inflytande. Från och med denna tidpunkt ses förvärvaren och den förvärvade enheten som en redovisningsenhet. Tillämpningen av enhetssynen innebär vidare att alla tillgångar (inklusive goodwill) och skulder samt intäkter och kostnader medräknas i sin helhet även för delägda dotterföretag.

Anskaffningsvärdet för dotterföretag beräknas till summan av verkligt värde vid förvärvstidpunkten för erlagda tillgångar med tillägg av uppkomna och övertagna skulder samt emitterade egetkapitalinstrument, utgifter som är direkt hänförliga till rörelseförvärvet samt eventuell tilläggsköpeskillning. I förvärvsanalysen fastställs det verkliga värdet, med några undantag, vid förvärvstidpunkten av förvärvade identifierbara tillgångar och övertagna skulder samt innehav utan bestämmande inflytande. Innehav utan bestämmande inflytande värderas till verkligt värde vid förvärvstidpunkten. Från och med förvärvstidpunkten inkluderas i koncernredovisningen det förvärvade företagens intäkter och kostnader, identifierbara tillgångar och skulder liksom eventuell uppkommen goodwill eller negativ goodwill.

### **Justering av förvärvsanalys**

I det fall förutsättningarna för förvärvsanalysen är ofullständiga justeras denna för att bättre återspegla faktiska förhållanden vid förvärvstidpunkten. Justeringarna görs retroaktivt inom tolv månader efter förvärvstidpunkten. Justeringar senare än tolv månader efter förvärvstidpunkten redovisas som en ändrad uppskattning och bedömning.

### **Eliminering av transaktioner mellan koncernföretag och intresseföretag**

Koncerninterna fordringar och skulder, intäkter och kostnader och realiserade vinster eller förluster som

uppkommer vid transaktioner mellan koncernföretag, elimineras i sin helhet. Orealiserade vinster som uppkommer vid transaktioner med intresseföretag elimineras i den utsträckning som motsvarar koncernens ägarandel i företaget. Orealiserade förluster elimineras på samma sätt som realiserade vinster, men endast i den utsträckning det inte finns någon indikation på något nedskrivningsbehov.

### **Förvärvsmetoden**

Moderföretaget upprättar en förvärvsanalys per förvärvstidpunkten för att identifiera koncernens anskaffningsvärde, dels för andelarna, dels för dotterföretagets tillgångar, avsättningar och skulder. Rörelseförvärvet redovisas i koncernen från och med förvärvstidpunkten.

Anskaffningsvärdet för den förvärvade enheten beräknas som summan av köpeskillingen, dvs. verkligt värde vid förvärvstidpunkten för erlagda tillgångar med tillägg av uppkomna och övertagna skulder samt emitterade utgifter som är direkt hänförliga till rörelseförvärvet tilläggsköpeskillning eller motsvarande om detta kan uppskattas på ett tillförlitligt sätt.

Värdet av andel utan bestämmande inflytande läggs till anskaffningsvärdet. Koncernen redovisar identifierbara förvärvade tillgångar och övertagna skulder i rörelseförvärv oavsett om de har redovisats tidigare i det förvärvade företagets finansiella rapporter före förvärvet eller de avser minoritetsintresse. Förvärvade tillgångar och övertagna skulder värderas vanligen till det verkliga värdet per förvärvstidpunkten.

Goodwill fastställs efter separat redovisning av identifierbara immateriella tillgångar. Den beräknas som det överskjutande beloppet av summan av a) verkligt värde för överförd ersättning, b) redovisat belopp för eventuellt innehav utan bestämmande inflytande i det förvärvade företaget och c) verkligt värde per förvärvstidpunkten för eventuell befintlig ägarandel i det förvärvade företaget, och de verkliga värdena per förvärvstidpunkten för identifierbara nettotillgångar.

Om de verkliga värdena för identifierbara nettotillgångar överstiger den beräknade summan enligt ovan uppstår en negativ goodwill. Negativ goodwill intäktsredovisas omedelbart.

Samma redovisningsprinciper tillämpas i moderbolaget som i koncernen, förutom i de fall som anges nedan.

## **Moderbolagets redovisningsprinciper**

### **Bokslutsdispositioner**

Förändringar av obeskattade reserver redovisas som bokslutsdispositioner i resultaträkningen.

Koncernbidrag redovisas som bokslutsdispositioner. Koncernbidrag som lämnas till ett dotterföretag redovisas dock som en ökning av andelens redovisade värde.

### **Aktier och andelar i dotterföretag**

Aktier och andelar i dotterföretag redovisas till anskaffningsvärde efter avdrag för eventuella nedskrivningar. I anskaffningsvärdet ingår köpeskillingen som erlagts för aktierna samt förvärvskostnader. Eventuella kapitaltillskott och koncernbidrag läggs till anskaffningsvärdet när de lämnas. Utdelning från dotterföretag redovisas som intäkt.

### **Eget kapital**

Eget kapital delas in i bundet och fritt kapital, i enlighet med årsredovisningslagens indelning.

## Definitioner

### Antalet aktier

Utestående antal aktier: antalet registrerade aktier vid viss tidpunkt.

Genomsnittligt antal aktier: vägt genomsnittligt antal utestående aktier under vis period.

### Resultat efter skatt per aktie

Periodens resultat efter skatt i förhållande till genomsnittligt antal aktier under perioden.

### Soliditet (%)

Eget kapital i förhållande till balansomslutning vid periodens utgång.

### Eget kapital per aktie (kr)

Eget kapital i förhållande till antal aktier vid periodens utgång.

### Rörelseresultat, EBIT

Resultat före finansiella intäkter och kostnader.

### Rörelsemarginal (%)

Rörelseresultat i förhållande till nettoomsättning.

## UPPLYSNINGAR TILL ENSKILDA POSTER

Not 2	Nettoomsättning	Koncernen		Moderbolaget	
		2021	2020	2021	2020
	Bränsle	1 531 680	1 003 262	174 558	566 169
	Övrigt	166 064	20 574	362	65
	<b>Totalt</b>	<b>1 697 744</b>	<b>1 023 836</b>	<b>174 920</b>	<b>566 234</b>

Not 3	Inköp och försäljning inom koncernen	Moderbolaget	
		2021	2020
	Andel av försäljningen som avser koncernföretag	100,00%	24,89%
	Andel av inköpen som avser koncernföretag	0,00%	1,81%

Under början av 2020 skedde försäljning av drivmedel till extern kund från moderbolaget, under 2021 har enbart koncernintern försäljning skett.

Not 4	Ersättning till revisorer	Koncernen		Moderbolaget	
		2021	2020	2021	2020
	<i>Öhrlinas PricewaterhouseCoopers AB</i>				
	Revision	3 355	1 839	1 810	1 178
	Skatterådgivning	989	-	409	-
	Övriga tjänster	172	619	98	488
	<b>Summa</b>	<b>4 516</b>	<b>2 458</b>	<b>2 317</b>	<b>1 666</b>
		<b>2021</b>	<b>2 020</b>	<b>2021</b>	<b>2020</b>
	<i>KPMG AB</i>				
	Övriga tjänster	92	-	-	-
	<b>Summa</b>	<b>92</b>	<b>-</b>	<b>-</b>	<b>-</b>

Med revision avses revisors arbete för den lagstadgade revisionen och med olika typer av kvalitetssäkringstjänster. Övriga tjänster är sådant som inte ingår i revisionsuppdrag, revisionsverksamhet eller skatterådgivning.

Not 5	Operationell leasing	Koncernen		Moderbolaget	
		2021	2020	2021	2020
	Framtida minimileaseavgifter är enligt följande				
	Inom 1 år	1 715	4 523	1 329	1 176
	1-5 år	883	14 481	45	68
	Efter 5 år	-	5 865	-	-
	<b>Summa</b>	<b>2 598</b>	<b>24 869</b>	<b>1 374</b>	<b>1 244</b>
		<b>2021</b>	<b>2020</b>	<b>2021</b>	<b>2020</b>
	Periodens kostnadsförda leasingavgifter	8 982	3 707	3 024	1 817

Leasingavgifterna utgörs av avgifter för leasing av personbilar, lastmaskin, kontorsinventarier samt cistern.

Not 6 Personal	Koncernen		Moderbolaget	
	2021	2020	2021	2020
Medelantal anställda med fördelning på kvinnor och män har uppgått till				
Kvinnor	19	15	0	5
Män	32	37	3	16
<b>Totalt</b>	<b>51</b>	<b>52</b>	<b>3</b>	<b>21</b>

#### Medelantalet anställda

Medelantalet anställda bygger på av bolaget betalda närvarotimmar relaterade till en normal arbetstid.

#### Löner och ersättningar till anställda och styrelse

Kostnader som redovisas för ersättning delas upp enligt följande:

	Koncernen		Moderbolaget	
	2021	2020	2021	2020
<b>Löner - styrelse och VD</b>				
Armando Cordova	202	73	140	73
Ulf Fredrixon 1)	948	1 237	874	1 237
Karin Svärd Hertel	-	52	-	52
Antonio Martinez Lopez	121	80	121	80
Niclas Lundqvist	104	267	104	267
Jan Nordlöf 2)	773	1 502	292	1 342
Björn Norrbom	296	198	155	151
Magnus Nyfjäll VD (vVD 2020-01-01--2020-05-20)	2 031	1 729	2 031	1 729
Lenars Sjögren	-	181	-	181
Christer Sundin	351	94	251	94
Fredrik Törnqvist	344	121	141	73
Löner - andra ledande befattn.havare 3)	4 804	3 265	1 334	2 382
Löner - övriga anställda	17 076	17 635	1 028	5 956
<b>Totala löner och ersättningar</b>	<b>27 050</b>	<b>26 434</b>	<b>6 471</b>	<b>13 617</b>

#### Pensioner och sociala avgifter

Pensioner - VD och vVD

Jan Nordlöf (VD 2020-01-01--2020-05-20)	-	9	-	183
Magnus Nyfjäll VD (vVD 2020-01-01--2020-05-20)	522	295	522	295

Pensioner - andra ledande befattn.havare*	514	455	168	326
Pensioner - övriga anställda	950	1 195	131	489
Övriga sociala avgifter	8 674	7 807	1 978	3 747
<b>Totala pensioner och sociala avgifter</b>	<b>10 660</b>	<b>9 761</b>	<b>2 799</b>	<b>5 040</b>

#### Under året har följande styrelseledamöter, från egna bolag, fakturerat följande belopp (tkr) för konsultarbete:

<b>Jan Nordlöf</b> (Högbacka Capital Consulting AB), för arbete med planerad produktionsanläggning och utveckling hamnområdet.	1 076
<b>Fredrik Törnqvist</b> (Turn right AB), avs. rådgivning inom affärsutveckling och påverkansarbete.	503
<b>Ulf Fredrixon</b> (Frixagon AB), avseende rådgivning i samband med Greenbit-affären.	105

Ersättning till styrelse avser ordinarie arvode samt arvode för revision-, finans- och investeringsutskott. VD har en uppsägningstid på tolv månader.

1) Ulf Fredrixon var anställd som CFO till och med maj 2021, hans ersättningar fördelar sig enligt följande:

Koncernen: 2021 lön 798 tkr, styrelsearvode 150 tkr och 2020 lön 1.237 tkr  
Moderbolaget: 2021 lön 798 tkr, styrelsearvode 76 tkr och 2020 lön 1.237 tkr

2) Jan Nordlöf var anställd som VD till och med maj 2020, hans ersättningar fördelar sig enligt följande:

Koncernen: 2021 styrelsearvode 773 tkr och 2020 lön 1.261 tkr, styrelsearvode 241 tkr  
Moderbolaget: 2021 styrelsearvode 292 tkr och 2020 lön 1.261 tkr, styrelsearvode 241 tkr

3) Antal personer uppgick till sju vid årets slut

Not 7 Resultat från andelar i koncernföretag	Moderbolaget	
	2021	2020
Resultat vid försäljn. av andelar i dotterbolag	103 764	125 281
Nedskrivning andelar dotterföretag	-25 202	-
<b>Summa</b>	<b>78 562</b>	<b>125 281</b>

Not 8	Ränteintäkter och liknande resultatposter	Koncernen		Moderbolaget	
		2021	2020	2021	2020
	Ränteintäkter från koncernföretag	-	-	1178	2551
	Övriga ränteintäkter	516	-	8	222
	<b>Summa</b>	<b>516</b>	<b>-</b>	<b>1186</b>	<b>2773</b>

Not 9	Räntekostnader och liknande resultatposter	Koncernen		Moderbolaget	
		2021	2020	2021	2020
	Räntekostnader till koncernföretag	-	-	565	590
	Factoringkostnad	11 964	5 724	-	4054
	Övriga räntekostnader	12 342	8 698	6172	2746
	<b>Summa</b>	<b>24 306</b>	<b>14 422</b>	<b>6737</b>	<b>7390</b>

Not 10	Skatt på årets resultat	Koncernen		Moderbolaget	
		2021	2020	2021	2020
	Aktuell skatt	-1478	437	-	-
	Uppskjuten skatt	-413	1676	-	-
	<b>Skatt på årets resultat</b>	<b>-1 891</b>	<b>2 113</b>	<b>0</b>	<b>0</b>
	Redovisat resultat före skatt	187 564	-51 140	60 023	105 825
	Skatt beräknad enligt gällande skatt	-38 638	10 944	-12 365	22 647
	Uppskjuten skatt på uppskrivningar	-413	-	-	-
	Skatteeffekt ej av dragsgilla kostnader	-6 733	-288	-1 557	57
	Skatteeffekt ej skattepliktiga intäkter	40 850	3 639	16 184	-26 810
	Skatt hänförligt till tidigare års resultat	-1 380	-437	-	-
	Skatteeffekt outnyttjade underskott från tidigare år	10 631	-	-	-
	Förändring räntenetto	-1 917	-	-1 157	0
	Ej redovisad uppskjuten skatt	-4 292	-11 745	-1 105	4106
	<b>Beräknad skattekostnad</b>	<b>-1 891</b>	<b>2 113</b>	<b>0</b>	<b>0</b>

Uppskjuten skattefordran avseende rörelseresultat redovisas ej på grund av rörelseunderskott

<b>Skattemässiga underskott</b>	-90 123	-71 576	-64 296	-64 939
---------------------------------	---------	---------	---------	---------

#### Uppskjutna skattefordringar och skatteskulder

Uppskjutna skatter som uppstår till följd av temporära skillnader och outnyttjade underskottsavdrag är enligt följande.

	Koncernen		Moderbolaget	
	2021	2020	2021	2020
Ingående balans	5 744	2 422	-	-
Genom förvärv/avyttring av dotterföretag	-2 801	4 998	-	-
Förändring under året	413	-1 676	-	-
<b>Utgående balans</b>	<b>3 356</b>	<b>5 744</b>	<b>-</b>	<b>-</b>

	Koncernen		Moderbolaget	
	2021	2020	2021	2020
Materiella anläggningstillgångar	23 391	34 986	-	-
Avsättningar	-7 100	-7 100	-	-
	<b>16 291</b>	<b>27 886</b>	<b>-</b>	<b>-</b>

Redovisats som:				
Uppskjuten skatteskuld	3 356	5 744	-	-

Not 11	Goodwill	Koncernen			
		2021-12-31	2020-12-31		
	Ingående anskaffningsvärde	206 852	2 399		
	Genom förvärv av dotterföretag	-	204 453		
	Genom avyttring av dotterföretag	-206 852	-		
	Utgående ackumulerade anskaffningsvärden	0	206 852		
	Ingående avskrivningar	-11 099	-480		
	Årets avskrivningar	-22 047	-10 619		
	Genom avyttring av dotterföretag	33 146	-		
	Utgående ackumulerade avskrivningar	0	-11 099		
	Utgående redovisat värde	0	195 753		
Not 12	Licenser	Koncernen		Moderbolaget	
		2021-12-31	2020-12-31	2021-12-31	2020-12-31
	Ingående anskaffningsvärde	1 432	1 432	1 432	1 432
	Årets nedlagda kostnader	-	-	-	-
	Utgående ackumulerade anskaffningsvärden	1 432	1 432	1 432	1 432
	Utgående ackumulerade avskrivningar	0	0	0	0
	<b>Utgående redovisat värde</b>	<b>1 432</b>	<b>1 432</b>	<b>1 432</b>	<b>1 432</b>
	Avskrivning påbörjas när tillgången tas i bruk				
Not 13	Ovriga immateriella anläggningstillgångar	Koncernen		Moderbolaget	
		2021-12-31	2020-12-31	2021-12-31	2020-12-31
	Ingående anskaffningsvärde	154	154	154	154
	Årets nedlagda kostnader	1 552	-	-	-
	Utgående ackumulerade anskaffningsvärden	1 706	154	154	154
	Ingående avskrivningar	-55	-4	-55	-4
	Årets avskrivningar	-52	-51	-52	-51
	Utgående ackumulerade avskrivningar	-107	-55	-107	-55
	<b>Utgående redovisat värde</b>	<b>1 599</b>	<b>99</b>	<b>47</b>	<b>99</b>
Not 14	Byggnader och mark	Koncernen			
		2021-12-31	2020-12-31		
	Ingående anskaffningsvärde	85 840	15 815		
	Inköp	-	17		
	Försäljningar och utrangeringar	-	-450		
	Genom förvärv av dotterföretag	-	70 458		
	Genom försäljning av dotterföretag	-5 214	-		
	Omklassificering	637	-		
	Utgående ackumulerade anskaffningsvärden	81 263	85 840		
	Ingående avskrivningar	-10 719	-433		
	Genom förvärv av dotterföretag	-	-9 011		
	Genom försäljning av dotterföretag	2 314	-		
	Årets avskrivningar	-2 596	-1 275		
	Utgående ackumulerade avskrivningar	-11 001	-10 719		
	<b>Utgående redovisat värde</b>	<b>70 262</b>	<b>75 121</b>		

**Not 15 Maskiner och andra tekniska anläggningar**

	<b>Koncernen</b>	
	2021-12-31	2020-12-31
Ingående anskaffningsvärde	109 597	68 676
Inköp	875	458
Försäljningar/utrangeringar	-1 412	-264
Genom förvärv av dotterföretag	-	32 781
Genom försäljning av dotterföretag	-59 730	-
Omklassificeringar	2 545	7 945
<b>Utgående ackumulerade anskaffningsvärden</b>	<b>51 875</b>	<b>109 596</b>
Ingående avskrivningar	-16 534	-4 073
Försäljningar/utrangeringar	243	220
Genom förvärv av dotterföretag	-	-7 218
Genom försäljning av dotterföretag	15 318	-
Årets avskrivningar/ nedskrivningar	-7 191	-5 463
<b>Utgående ackumulerade avskrivningar</b>	<b>-8 164</b>	<b>-16 534</b>
Ingående uppskrivning	16 676	16 676
Genom försäljning av dotterföretag	-16 676	-
Årets uppskrivning	0	0
<b>Utgående ackumulerade uppskrivning</b>	<b>0</b>	<b>16 676</b>
Ingående avskrivning på uppskrivning	-2 502	-1 668
Genom försäljning av dotterföretag	3 290	-
Årets avskrivning på uppskrivning	-788	-834
<b>Utgående avskrivning på uppskrivning</b>	<b>0</b>	<b>-2 502</b>
<b>Utgående redovisat värde</b>	<b>43 711</b>	<b>107 236</b>

**Not 16 Inventarier, verktyg och installationer**

	<b>Koncernen</b>		<b>Moderbolaget</b>	
	2021-12-31	2020-12-31	2021-12-31	2020-12-31
Ingående anskaffningsvärde	12 434	7 891	2 416	1 884
Inköp	720	1 386	329	644
Försäljningar/utrangeringar	-32	-2 704	-	-112
Genom förvärv av dotterföretag	-	5 861	-32	0
Genom försäljning av dotterföretag	-5 881	-	-	-
<b>Utgående ackumulerade anskaffningsvärden</b>	<b>7 241</b>	<b>12 434</b>	<b>2 713</b>	<b>2 416</b>
Ingående avskrivningar	-5 469	-2 861	-134	-82
Försäljningar/utrangeringar	20	2 580	20	49
Genom förvärv av dotterföretag	-	-4 037	-	-
Genom försäljning av dotterföretag	4 137	-	-	-
Årets avskrivningar	-1 063	-1 151	-1 841	-101
<b>Utgående ackumulerade avskrivningar</b>	<b>-2 375</b>	<b>-5 469</b>	<b>-1 955</b>	<b>-134</b>
Ingående uppskrivning	5 100	5 100	5 100	5 100
Nedskrivning av uppskrivning	-5 100	-	-5 100	-
<b>Utgående ackumulerade uppskrivning</b>	<b>0</b>	<b>5 100</b>	<b>0</b>	<b>5 100</b>
Ingående nedskrivningar	0	-	0	-
Årets nedskrivningar	-1 700	-	-1 700	-
<b>Utgående ackumulerade nedskrivningar</b>	<b>-1 700</b>	<b>0</b>	<b>-1 700</b>	<b>0</b>
<b>Utgående redovisat värde</b>	<b>3 166</b>	<b>12 065</b>	<b>758</b>	<b>7 382</b>

Not 17	Fordon	Koncernen		Moderbolaget			
		2021-12-31	2020-12-31	2021-12-31	2020-12-31		
	Ingående anskaffningsvärde	34 846	10 635	-	10 635		
	Inköp	890	3 565	-	3 565		
	Försäljningar/utrangeringar	-2 929	-8 686	-	-14 200		
	Genom förvärv av dotterföretag	-	29 332	-	-		
	Genom försäljning av dotterföretag	-29 953	-	-	-		
	Utgående ackumulerade anskaffningsvärden	2 854	34 846	0	0		
	Ingående avskrivningar	-16 051	-2 271	-	-2 271		
	Försäljningar/utrangeringar	1 600	2 582	-	3 409		
	Genom förvärv av dotterföretag	-	-13 277	-	-		
	Genom försäljning av dotterföretag	17 653	-	-	-		
	Arets avskrivningar	-5 232	-3 085	-	-1 138		
	Utgående ackumulerade avskrivningar	-2 030	-16 051	0	0		
	<b>Utgående redovisat värde</b>	<b>824</b>	<b>18 794</b>	<b>0</b>	<b>0</b>		
Not 18	Pågående nyanläggningar	Koncernen					
		2021-12-31	2020-12-31				
	Ingående anskaffningsvärde	13 026	10 775				
	Inköp	9 588	5 277				
	Försäljningar/utrangeringar	-211	-				
	Genom förvärv av dotterföretag	-	4 919				
	Genom försäljning av dotterföretag	-8 513	-				
	Omklassificeringar	-3 183	-7 945				
	Utgående ackumulerade anskaffningsvärden	10 707	13 026				
	<b>Utgående redovisat värde</b>	<b>10 707</b>	<b>13 026</b>				
Not 19	Andelar i koncernföretag					Moderbolaget	
						2021-12-31	2020-12-31
	<b>Företag</b>			<b>Redovisat värde</b>	<b>Redovisat värde</b>		
	<b>Organisationsnummer</b>	<b>Säte</b>	<b>Antal</b>	<b>Andel (%)</b>			
	Colabitoil Fuel Production AB	Gävle	50 000	100	12 798	13 000	
	559169-5183						
	Colabitoil Produktion AB	Gävle	750	75	37 500	47 500	
	559140-1830						
	Norrundets Hamn AB	Gävle Kommun	1000	100	15 705	-	
	556758-8404						
	Colabitoil Fastigheter AB	Gävle kommun	-	-	-	15 705	
	559075-2043						
	Smart Energy Sweden Group AB	Göteborgs kommun	-	-	-	173 853	
	556756-4611						
	<b>Summa</b>				<b>66 003</b>	<b>250 058</b>	
	<b>Förändring aktier i dotterbolag</b>					Moderbolaget	
						2021-12-31	2020-12-31
	Ingående anskaffningsvärde					250 058	73 805
	Aktieägartillskott					-	15 000
	Försäljning					-183 853	-12 600
	Förvärv					25 000	173 853
	Nedskrivning					-25 202	-
	<b>Utgående redovisat värde</b>					<b>66 003</b>	<b>250 058</b>
Not 20	Långfristiga fordringar hos koncernbolag					Moderbolaget	
						2021-12-31	2020-12-31
	Ingående redovisat värde					22 300	54 200
	Förändring under året					-	-31 900
	<b>Utgående redovisat värde</b>					<b>22 300</b>	<b>22 300</b>

Not 21	Andelar i intresseföretag					Koncernen och moderbolaget	
						2021-12-31	2020-12-31
	Företag						
	Organisationsnummer	Säte	Antal	Andel (%)	Redovisat värde	Redovisat värde	
	Greenbit AS (tidigare Green Cube)	Oslo, Norge	4 321 200	35,17%	227 617	-	
	<b>Summa</b>				<b>227 617</b>	<b>-</b>	
	<b>Förändring aktier i intressebolag</b>						
	Förvärv				227 617	-	
	<b>Utgående redovisat värde</b>				<b>227 617</b>	<b>-</b>	
Not 22	Depositioner	Koncernen		Moderbolaget			
		2021-12-31	2020-12-31	2021-12-31	2020-12-31		
	Ingående redovisat värde	6 960	1 058	934	1 013		
	Betalade depositioner	27 927	-	300	-		
	Aterbetalda depositioner	-15	-113	-	-79		
	Genom förvärv av dotterföretag	-	6 015	-	-		
	Genom försäljning av dotterföretag	-13 011	-	-	-		
	Omklassificering	-934	-	-934	-		
	<b>Utgående redovisat värde</b>	<b>20 927</b>	<b>6 960</b>	<b>300</b>	<b>934</b>		
Not 23	Kundfordringar	Koncernen		Moderbolaget			
		2021-12-31	2020-12-31	2021-12-31	2020-12-31		
	Kundfordringar	5 484	76 558	302	3 284		
	Osäkra kundfordringar	-2 763	-7 869	-240	-156		
	<b>Utgående redovisat värde</b>	<b>2 720</b>	<b>68 689</b>	<b>62</b>	<b>3 128</b>		
Not 24	Förutbet. kostnader och upplupna intäkter	Koncernen		Moderbolaget			
		2021-12-31	2020-12-31	2021-12-31	2020-12-31		
	Förutbetald hyreskostnad	315	286	315	-		
	Förutbetalda leasingkostnader	335	1 145	56	122		
	Förutbetalda försäkringskostnader	505	-	27	-		
	Ovriga förutbetalda kostnader	696	3 621	274	1 334		
	Upplupna inkomsträntor	-	167	-	-		
	Upplupna försäljningsintäkter	-	1 159	-	-		
	Upplupna hyresintäkter	412	412	-	-		
	Övriga upplupna intäkter	109	3 519	-	-		
	<b>Summa</b>	<b>2 372</b>	<b>10 309</b>	<b>673</b>	<b>1 456</b>		
Not 25	Skulder till kreditinstitut	Koncernen		Moderbolaget			
		2021-12-31	2020-12-31	2021-12-31	2020-12-31		
	Amortering 1-5 år	50 160	105 592	160	45 233		
	Amortering efter 5 år	-	273	-	-		
	<b>Summa</b>	<b>50 160</b>	<b>105 865</b>	<b>160</b>	<b>45 233</b>		
Not 26	Skulder som avser flera poster	Koncernen		Moderbolaget			
		2021-12-31	2020-12-31	2021-12-31	2020-12-31		
	Långfristiga skulder						
	Skulder till kreditinstitut	50 160	105 865	160	45 233		
	Kortfristiga skulder						

Not 27	Långfristig skuld till koncernföretag	Moderbolaget			
		2021-12-31		2020-12-31	
	Ingående redovisat värde			11 304	11 800
	Förändring under året			-	-496
	Utgående redovisat värde			<u>11 304</u>	<u>11 304</u>
Not 28	Checkräkningskredit	Koncernen		Moderbolaget	
		2021-12-31	2020-12-31	2021-12-31	2020-12-31
	Beviljad checkräkningskredit uppgår till:	11 250	12 000	11 250	12 000
	Nyttjad del uppgår till:	-	-12 000	-	-12 000
Not 29	Upplupna kostnader och förutbet. intäkter	Koncernen		Moderbolaget	
		2021-12-31	2020-12-31	2021-12-31	2020-12-31
	Upplupna personalkostnader	1 920	5 822	1 204	1 312
	Upplupna revisionskostnader	1 415	1 480	1 415	563
	Upplupna reduktionskostnader	-	147 011	-	-
	Upplupna kostnader beredskapslager	-	1 800	-	-
	Ovriga upplupna kostnader	1 296	12 809	502	261
	Upplupen kostnad för varuinköp	4 001	-	-	-
	Förutbetalda hyresintäkter	442	350	-	-
	<b>Summa</b>	<u>9 074</u>	<u>169 272</u>	<u>3 121</u>	<u>2 136</u>
Not 30	Ställda säkerheter	Koncernen		Moderbolaget	
		2021-12-31	2020-12-31	2021-12-31	2020-12-31
	Fastighetsinteckningar	58 200	60 700	-	-
	Företagsinteckningar	16 000	34 635	16 000	16 000
	Pantsatt revers dotterbolag	-	-	22 300	22 300
	Pansättning hos factoringleverantör	-	47 826	-	-
	Aktier i dotterföretag	-	-	37 500	221 353
	Tankekipage med äganderättsförbehåll	-	10 674	-	-
	Maskiner/inventarier med äganderättsförbehåll	301	491	-	-
	<b>Summa ställda säkerheter</b>	<u>74 501</u>	<u>154 326</u>	<u>75 800</u>	<u>259 653</u>
Not 31	Eventualförpliktelser	Koncernen		Moderbolaget	
		2021-12-31	2020-12-31	2021-12-31	2020-12-31
	Garantiåtaganden	50	10 353	-	10 050
	Moderbolaget Colabitoil Sweden AB har lämnat ett obegränsat borgensåtagande för dotterbolaget Colabitoil Fuel Production AB				
Not 32	Väsentliga händelser efter räkenskapsårets slut	Detaljplanen för området där Colabitoil Produktion AB:s produktionsanläggning planeras, har slutligen godkänts och vunnit laga kraft den 25 mars 2022.			

### Not 33 Förslag till resultatdisposition (moderbolaget)

Styrelsens förslag till disposition av bolagets resultat

Till årsstämmans förfogande står:

Överkursfond	65 702
Balanserat resultat	129 938
Årets resultat	60 024
<b>Summa</b>	<b>255 664</b>

Styrelsen föreslår att:

i ny räkning överföres	255 664
<b>Summa</b>	<b>255 664</b>

Per den 31 december 2021 uppgick antalet aktier till 8 854 378.

Aktiens kvotvärde uppgick vid samma tidpunkt till 0,17 (0,17)

*Utestående teckningsoptioner:*

- Serie 2020/2024, antal 600 000 st, teckningskurs 11,53 kr

# UNDERSKRIFTER

**Gävle den dag som framgår av vår elektroniska underskrift**

Jan Nordlöf  
*Styrelsens ordförande*

Ulf Fredrixon

Antonio Martinez Lopez

Björn Norrbom

Christer Sundin

Fredrik Törnqvist

Magnus Nyfjäll  
*Verkställande direktör*

**Vår revisionsberättelse har avlämnats den dag som framgår av vår elektroniska underskrift**

**Öhrlings PricewaterhouseCoopers AB**

Annika Wedin  
Auktoriserad revisor

# ÄGARFÖRHÅLLANDEN

## Aktien

Bolagets aktie var tidigare noterad på Spotlight Stockmarket under tickern "COLAB", men avnoterades 22 mars 2021. Det finns ett aktieslag i Bolaget. Samtliga aktier har en (1) röst vardera och äger lika rätt till andel i bolagets tillgångar och vinst. Per den 31 december 2021 uppgick antalet aktier till 8 854 378.

## Teckningsoptioner

Teckningsoptioner 2020/2024, teckningskurs SEK 11,53. Totalt antal: 600 000 stycken.

Tidigare optionsprogram benämnt *Teckningsoptioner 2018/2021 med teckningskurs SEK 25,33 per aktie om totalt 400 000 st förföll 5 juli 2021 varav inga teckningsoptioner nyttjades.*

## Insynspersoners innehav, per 31 december 2021

Styrelse		Utskott *	Invald	Antal aktier **	Antal TO ser 2020/2024
Jan Nordlöf	ordförande	1), 2)	2013	1 190 769	-
Björn Norrbom	ledamot	2)	2014	1 162 301	-
Christer Sundin	ledamot	1), 2)	2014	1 132 301	-
Antonio Martinez	ledamot		2016	20 000	-
Fredrik Törnqvist	ledamot		2020	-	25 000
Ulf Fredrixon ***	ledamot		2021	2 500	70 000

Ledande befattningshavare		Anställd	Antal aktier **	Antal TO ser 2020/2024
Magnus Nyfjäll	CEO	2019	-	101 000
Christopher Amnéus	CFO	2021	-	99 000
				-

\* 1) Revisionsutskott

2) Finans- och investeringsutskott

\*\* Inklusivt familj och bolag

\*\*\* I revisionsutskottet från och med 2022-01-01

## Ägare med innehav överstigande 10 procent i bolaget (2021-12-31)

	Antal aktier	Ägarandel
Per-Erik Holmgren, inkl familj och bolag	1 658 590	18,7%
Jan Nordlöf inkl bolag	1 190 769	13,4%
Björn Norrbom inkl bolag	1 162 301	13,1%
Christer Sundin inkl bolag	1 132 301	12,8%
Daniel Trabold inkl bolag	1 136 929	12,8%

## Aktiekapitalets utveckling

År	Händelse	Pris per aktie (SEK)	Kvotvärde	Ökning av antalet aktier	Ökning av aktiekapital	Totalt antal aktier	Totalt aktiekapital
Dec 1993	Nybildning	100,00	100,00	500,00	50 000,00	500,00	50 000,00
Okt 1997	Fondemission	100,00	100,00	500,00	50 000,00	1 000,00	100 000,00
Jan 2014	Nyemission	10,42	100,00	5 000,00	500 000,00	6 000,00	600 000,00
Apr 2014	Kvittningsemision	10,42	100,00	2 000,00	200 000,00	8 000,00	800 000,00
2014	Aktieuppdelning 1:600 Apport-,	-	0,17	4 792 000,00	-	4 800 000,00	800 000,00
Okt 2015	kvittningsemision	10,42	0,17	1 097 115,00	182 852,50	5 897 115,00	982 852,50
Jul 2016	Nyemission	20,70	0,17	136 300,00	22 721,21	6 033 415,00	1 005 573,71
Dec 2016	Nyemission	20,70	0,17	21 500,00	3 583,35	6 054 915,00	1 009 157,06
Mar 2017	Riktad nyemission	20,70	0,17	1 323 080,00	220 513,77	7 377 995,00	1 229 671,39
Maj 2017	Nyemission	20,70	0,17	243 293,00	40 549,63	7 621 288,00	1 270 220,41
Maj 2017	Kvittningsemision Apportemission	20,70	0,17	483 090,00	80 515,36	8 104 378,00	1 350 735,77
2017	(förvärv)	24,50	0,17	150 000,00	25 000,11	8 254 378,00	1 375 735,88
Nov 2017	Nyemission *)	33,00	0,17	600 000,00	100 000,45	8 854 378,00	1 475 736,33

\*) varav 79 258 aktier registrerades i mars 2018

## Aktieägarkontakt

Magnus Nyfjäll

VD, tel. 010-557 56 15 alt. [magnus.nyfjall@colabit.com](mailto:magnus.nyfjall@colabit.com)

Christopher Amneus

CFO, tel. 010-288 65 75 alt. [christopher.amneus@colabit.com](mailto:christopher.amneus@colabit.com)

COLABITOIL (publ) grundades 2013 med visionen om att utveckla och saluföra framtidens förnybara drivmedel. Koncernen omfattas av dotterbolag inom produktion, fastighets- och hamnverksamhet. Colabitoils aktie handlades fram till 22 mars 2021 på Spotlight Stock Market.



