



# Vägen till morgondagens förnybara drivmedel

**Delårsrapport Q3 2020**

januari - september 2020

## Vision och Mission

Vi ska bidra till ett fossilfritt samhälle genom att producera och tillhandahålla enbart 100% fossilfria drivmedel och andra hållbara produkter.

Med fokus på kundnytta, affärsnytta och klimatnytta ska vi leda utvecklingen för ett 100% fossilfritt samhälle.

COLABITOIL

# COLABITOIL DELÅRSRAPPORT

## JANUARI – SEPTEMBER 2020

Styrelsen och VD för Colabitoil Sweden AB (publ) avger härmed delårsrapport för tredje kvartalet 2020. Redovisningsvalutan är SEK, alla belopp är i tkr om inte annat anges. Belopp inom parentes i rapporten avser motsvarande period föregående år. Med "Colabitoil" eller "Bolaget" avses koncernen, det vill säga Colabitoil Sweden AB och dotterbolagen.

### Tredje kvartalet (2020-07-01 till 2020-09-30)

- Rörelseintäkterna uppgick till 375 392 (140 224) tkr
- Resultatet efter finansiella poster uppgick till -11 421 (-5 311) tkr
- Kostnader för FoU uppgick till -3 505 (-3 565) tkr
- Resultatet per aktie\* uppgick till -1,28 (-0,59) kr
- Soliditeten\*\* uppgick till 17,8 (39,3) %

### Januari - september (2020-01-01 till 2020-09-30)

- Rörelseintäkterna uppgick till 677 283 (444 560) tkr
- Resultatet efter finansiella poster uppgick till -17 527 (-16 362) tkr
- Reavinst vid försäljning av aktier i dotterbolag har påverkat resultatet med 17 003 ( 0 ) tkr
- Kostnader för FoU uppgick till -9 773 (-11 220) tkr
- Resultatet per aktie\* uppgick till -1,97 (-1,83) kr
- Soliditeten\*\* uppgick till 17,8 (39,3) %

*\*Resultat per aktie: Periodens resultat dividerat med genomsnittligt antal aktier. Genomsnittligt antal aktier för tredje kvartalet 2020: 8 854 378 aktier. Antal aktier per den 30 september 2020: 8 854 378 aktier.*

*\*\*Soliditet: Egna kapitalets andel av balansomslutningen.*

## Väsentliga händelser tredje kvartalet 2020

I juli meddelade Colabitoil att Bolaget genomför en strukturaffär med Smart Energy Sweden Group AB (Smart Energy). Colabitoil Sweden AB sålde den 20 juli 2020 dotterbolagen Colabitoil Försäljning AB och Colabitoil Tankanläggningar AB till Smart Energy för en sammanlagd köpeskilling om 170 MSEK.

Den 20 juli förvärvar Colabitoil Capital Conquest AB:s samtliga aktier i Smart Energy. Colabitoil blir i och med detta majoritetsägare i Smart Energy. Förvärvet är ett led i Colabitoils mål att på ett organiserat sätt kunna genomföra en konsolidering och förstärkning av Smart Energys verksamhet. Genom förvärvet av Capital Conquest AB:s aktier i Smart Energy förvärvar Colabitoil 590 272 340 aktier i Smart Energy för en köpeskilling om 120 MSEK. Efter förvärvet och kvittningsemission uppgår Colabitoils ägande i Smart Energy till 70,34 procent av totala antalet aktier och röster i Smart Energy. Moderbolaget Colabitoil Sweden AB har även kvar en fordran på Smart Energy Sweden Group AB på 41,5 MSEK avseende del av likviden från försäljning av Colabitoil Försäljning AB och Colabitoil Tankanläggningar AB.

Den 25 augusti 2020 hölls en extra bolagstämma i Smart Energy Sweden Group AB, där bland annat ny styrelse valdes.

Den 1 september 2020 förvärvar Colabitoil genom det helägda dotterbolaget Colabitoil Fastigheter AB samtliga aktier i Norrsundets Hamn AB från Södra Norrlands Hamn och Logistik AB. Norrsundets Hamn AB äger industrifastigheter och mark i Norrsundets Hamn (Norrundet i Gävle kommun), om en totalyta om 442,4 hektar. Det förvärvade bolagets fastigheter ligger i direkt anslutning till Colabitoils fastighet om 16,5 hektar vilket medför att Colabitoil i och med förvärvet förfogar över ett markområde på totalt 458,9 hektar.

## Väsentliga händelser efter periodens utgång

Colabitoil anställer Christopher Amnéus som CFO. Christopher kommer närmast från oljebranschen och en roll som Affärsutvecklare i Swea Energi, en av Sveriges största återförsäljare av diesel, eldningsolja och smörjmedel. Tiden innan Swea Energi arbetade Christopher i drygt 14 år på PwC, huvudsakligen verksam inom Corporate Finance med fokus på transaktioner, företagsvärdering och verksamhetsanalys, både finansiell och operationell. Bolagets CFO Ulf Fredrixon går i pension under våren 2021, Christopher kommer tillträda rollen som CFO i samband med att Ulf lämnar sin anställning.

Tidigare fattat beslut om en kvittningsemission, i Smart Energy, riktad till Colabitoil Sweden AB registrerades hos Bolagsverket i november 2020.

Den 22 oktober 2020 kallade Smart Energy Sweden Group AB till extra bolagsstämma, stämman skall hållas den 25 november 2020

Spotlight Stock Market meddelande den 9 november 2020 att Colabitoil ska genomgå en ny noteringsprövning. Skälet till Spotlights beslut om ny noteringsprövning är Colabitoils förvärv av Smart Energy och Norrsundets Hamn vilket anses vara en väsentlig förändring av Bolagets verksamhet. Noteringsprövningen skall vara utförd inom 6 månader räknat från Spotlights beslut den 9 november 2020. Colabitoils aktie är fortsatt noterad på Spotlights observationslista.

# VD MAGNUS NYFJÄLL HAR ORDET

Vi lever fortsatt i en mycket speciell tid just nu, både i Sverige och resten av världen. Jag tänker förstås på Covid-19 och dess påverkan på oss i stort och i smått. I skrivande stund läser vi mer eller mindre överallt om hur antalet drabbade nu ökar igen och länder som stänger ner. Detta påverkar såklart oss alla på olika sätt, både på ett privat plan såväl som på det professionella planet. På Colabitoil så följer vi naturligtvis utvecklingen i stort och myndigheternas uppmaningar i synnerhet. Med detta sagt fortsätter vi vårt arbete för att säkerställa så vår verksamhet kan fungera under denna speciella tid och så klart efter så att vi kan gå tillbaka till mer normala rutiner i samhället.

## Produktion

Colabitoil grundades kring idén om gröna drivmedel producerade i Norrsundet, Sverige och vi arbetar oförtrutet vidare med att säkerställa vår fullskaliga produktionsanläggning för förnybar, bensin, diesel och jet-bränsle på plats under 2023. Allt vi gör är med detta mål i sikte och nu arbetar vi bland annat med att färdigställa den konceptuella designen av anläggningen, vi har förvärvat Norrsundets Hamn AB för att säkerställa full rådighet över mark till produktionsanläggningen, arbetet med miljöprövningen är sedan i slutet av oktober nu i full drift.

Den 12 september 2020 kunde vi läsa ett pressmeddelande från Finansdepartementet, **Statliga kreditgarantier öppnar för fler gröna investeringar i Sverige.** *"I budgetpropositionen för 2021 föreslår regeringen statliga kreditgarantier till gröna investeringar. Förslaget syftar till att möjliggöra fler stora industriinvesteringsprojekt i Sverige som bidrar till att nå målen i miljömålssystemet och det klimatpolitiska ramverket. Regeringens förslag bygger på en överenskommelse mellan regeringspartierna, Centerpartiet och Liberalerna."* Vi arbetar med finansiering av anläggningen och att staten går ut med kreditgarantier är ett steg i rätt riktning för oss i denna fråga. Vår bedömning är att detta är nödvändigt för att främja gröna satsningar, så som exempelvis vår satsning i Norrsundet.

Att dessutom kunna läsa i ett pressmeddelande den 5 november 2020 från Infrastrukturdpartementet, **Produktion av biodrivmedel ska främjas.** *"Regeringen har gett Energimyndigheten i uppdrag att undersöka behovet av ytterligare styrmedel för att främja produktion av biodrivmedel med ny teknik. Energimyndigheten ska även titta på hur utformningen av eventuella styrmedel kan se ut. - Med ökade krav i reduktionsplikten är det viktigt att också se över hur vi kan öka produktionen av biodrivmedel i Sverige. Det kommer att behövas för att nå klimatmålen, och det kommer förbättra Sveriges försörjningstrygghet, säger energiminister Anders Ygeman"* är ytterligare bevis för oss, att vårt arbete med produktion av gröna biodrivmedel i Norrsundet är helt i linje med vad marknaden förväntar sig och ett måste för vårt klimat och vår planet.

## Försäljning

Det är mycket glädjande jag konstaterar att vår fina volymutveckling från Q2 fortsätter och ökar ytterligare även i Q3. Självklart ökar Colabitoils försäljning i samband med vårt förvärv, men om vi exkluderar förvärvade volymer är det fantastiskt kul att se att vi slog ett nytt volymrekord i augusti för att sedan slå det rekordet i september igen.

Vi har nu slagit tidigare volymrekord fyra gånger i år till och med september månad och har en ackumulerad organisk tillväxt för årets tre första kvartal på 13,3%. Tittar vi på Q3 isolerat har vi en organisk tillväxt på hela 24,4% jämfört med samma period föregående år. Detta gör vi dessutom i en tid då den svenska marknaden på drivmedel minskat de 8 första månaderna i år jämfört med samma period föregående år. Detta är som jag sagt tidigare ett tydligt kvitto på vårt sätt att arbeta med våra kunder är rätt väg framåt för oss och våra kunder.

## Resultat

Vi vet att vi har en bit kvar innan vi kan vända våra röda siffror till svarta, vi har satt igång ett antal projekt för att säkerställa att vi utnyttjar våra nya förutsättningar på bästa och kommande resultatutveckling för att vi skall vara ett lönsamt bolag även ur ett resultatperspektiv.

Vi har med anledning av vår nya större organisation kunnat identifierat ett antal större kostnadsbesparingar samt intäktsökningar, bland annat har vi nu en försäljningsvolym och ett kundunderlag som ger oss rätt förutsättningar. Vi har plockat hem outsourcade tjänster inom ekonomi och HR, detta är uppgifter som befintlig personal nu kommer att hantera. Vi har som sagt en större försäljningsvolym och har genomlyst våra inköp och har kunnat hitta nya bättre upplägg. Vi har kunnat kapa kostnader som inte tillför verksamheten något. Vi genomlyser vårt logistikupplägg för att kunna effektivisera denna med bibehållen eller ökad servicenivå mot våra kunder. Vi kommer att minska administration, redovisning och revision genom att gå ifrån 18 bolag i koncernen till 10. Detta är några av de åtgärder vi nu arbetar med och som kommer att ge positiv effekt i närtid för att säkerställa vår fortsatta verksamhet och resultatutveckling.

För mer detaljer kring den aktuella finansiella utvecklingen hänvisar jag till avsnittet "utveckling i siffror under perioden" på sidan 10-12 samt till efterföljande resultat- och balansräkningar.

## Koncernen

Det händer mycket och Colabitoilkoncernen växer ytterligare, vårt senaste förvärv Norrsundets hamn AB kan ni läsa om lite mer om på sidan 8. Detta förvärv är en viktig milstolpe i vårt arbete med att möjliggöra vår produktionsanläggning i Norrsundet. Dessutom är hamnverksamheten en lönsam verksamhet både ur ett resultat och kassaflöde-perspektiv och som vi ser fram emot att driva vidare och utveckla tillsammans med våra kunder och kollegor.

Som vi meddelade i förra kvartalsrapporten så förvärvade vi aktiemajoriteten i Smartkoncernen den 20 juli 2020 och den 3 november 2020 gick vi ut med ett pressmeddelande att tidigare fattat beslut om en kvittningsemission riktad till Colabitoil Sweden AB nu är registrerad. I och med detta är Colabitoil Sweden AB ägande i Smart Energy Sweden Group AB 1 125 367 011 aktier och motsvarar 70,34% av samtliga aktier. Efter tillträdet har vi lagt ner stora resurser för att förstå denna verksamhet och hur vi skall driva den vidare och utveckla den på bästa sätt tillsammans med koncernens övriga bolag. Du kan läsa mer av några av våra slutsatser och vidtagna åtgärder på sidan 7-8.


## Sammanfattning

Det är med stor tillförsikt jag blickar framåt! Vi har en enastående förnybar produkt i pipen och jag vill påstå en nödvändig produkt för att vi Sverige skall kunna uppnå våra uppsatta klimatmål och en produkt vi möjliggör för resten av världen att ta del av. Självklart är inte vi och våra kommande produkter den enda lösningen, men vi är en del av lösningen och en viktig sådan.

En fullskalig produktionsanläggning på plats 2023 är en ambitiös plan det vet vi och vi vill att det skall vara så, för ju förr vi har denna anläggning i drift, ju förr kan våra kunder använda ett förnybart drivmedel med minskad miljöpåverkan vid användning, för oss och kommande generationer. Tillsammans gör vi skillnad, kunder, anställda, partners och aktieägare.

Ett litet steg i drivmedelsbranschen men ett stort grönt steg för mänskligheten, nu kör vi!



  
Magnus Nyfjäll  
Koncernchef Colabitoil

## OM COLABITOIL

**COLABITOIL SWEDEN AB (publ)** är noterade på Spotlight Stockmarket (COLAB) och grundades 2013 med visionen om att utveckla och saluföra framtidens fossilfria drivmedel. Bolaget förser företag och konsumenter i mellansverige med förnybara drivmedel. Utbudet av varor och tjänster gör det möjligt för kunder att sänka sina koldioxidavtryck genom att kombinera högkvalitativa produkter med bra service. Företaget satsar på utveckling av förnybar bensin, diesel och flygbränsle i Sverige. Koncernen omfattas av dotterbolag inom försäljning, produktion/forskning och utveckling samt hamnverksamhet.

Colabitoil Sweden AB (publ) med säte i Gävle kommun och organisationsnummer 556478-4485 är noterade på Spotlight Stockmarket under tickern COLAB. Colabitoil är en koncern. Dotterbolaget Smart Energy Sweden Group AB och dess dotterbolag ägs till 70,34 procent, dotterbolaget Colabitoil Produktion AB ägs till 95,00 procent Colabitoil Fuel Production AB, 99,69 procent och övriga dotterbolag ägs till 100 procent.

Colabitoil-koncernen består av 18 bolag. Styrelsen i Colabitoil Sweden AB har beslutat att minska antalet bolag genom fusioner eller via inkrämsöverlåtelser. Inom affärsområdet försäljning & distribution innebär det att försäljning kommer att bedrivas från ett bolag och att merparten av alla tankanläggningar ägas av ett bolag Varumärkena Colabitoil, Smart, Sollebrunn, Energi & Bränsle samt Mattsson Oljor kvarstår.

### Affärsområden

Colabitoils affärsverksamhet är indelad i fem affärsområden enligt nedanstående skiss.



## FÖRVÄRVET AV SMART-KONCERNEN

Som vi tidigare kommunicerat förvärvade Colabitoil majoriteten av Smartkoncernen den 20 juli 2020. Vi äger nu 70,34 procent av Smartkoncernen.

Efter förvärvet tillsattes en stor utredning för att gå igenom verksamheten.

Vidtagna åtgärder efter förvärvet

- Ny VD från den 20 juli, Magnus Nyfjäll med 35 års erfarenhet från branschen
- Rekrytering av ekonomichef för Smartkoncernen, Maria Utell, med närmare 30 års erfarenhet från branschen – påbörjade sin anställning i augusti
- Ny styrelse i Smarts samtliga dotterbolag utsedd den 20 juli
- Inga från den gamla ledningen finns kvar efter den 20 juli
- Alla mellanhavanden mellan Smart och tidigare huvudägaren Capital Conquest lösta den 20 juli
- Inga kopplingar mot tidigare huvudägare finns kvar efter den 20 juli
- På extra bolagsstämma den 25 augusti utsågs ny styrelse i Smart Energy Group AB, bestående av personer med lång branschfarenhet
  - Jan Nordlöf

- Björn Norrbom
- Fredrik Törnqvist
- Bildat ledningsgrupp för Smartkoncernens verksamhet
- Beslutat att bedriva ekonomifunktionen i egen regi – tidigare outsourcad. Funktionen övertogs i egen regi under oktober månad

Sammanfattningsvis kan även utredningen och genomgången av verksamheten beskrivas i ekonomiska termer. Det som borde ha påverkat bolaget redovisningsmässigt perioden 1 januari 2019 – 19 juli 2020, uppgår totalt till 112,6 MSEK varav 62,6 MSEK är relaterat till 2019. Merparten av kostnaden både vad avser 2019 samt 2020 avser reduktionspliktsavgift och kostnader för stämningar från och mot bolaget. Huvuddelen av felaktigheterna avseende 2019 går att utläsa av årsredovisning och revisionsberättelse för det året. Dessa upplysningar var officiella och kända för Colabitoil och marknaden i övrigt vid tiden för förvärvet.

Det sker en konsolidering i marknaden och Colabitoil skall vara med på denna resa och ett steg i denna resa är förvärvet av aktier i Smart Energy Sweden Group AB. Med detta förvärv kommer vi kunna nå den kritiska massan avseende volymer, geografi, tankanläggningsnät, personal, logistik och kunder, för att på så sätt bli en än mer attraktiv och lönsam aktör. Med en större kundbas och geografisk spridning når vi dessutom ut till fler kunder med våra förnybara produkter från vår kommande produktionsanläggning, vilket i sin tur ger minskad miljöpåverkan. Vi blev även ägare till de etablerade varumärkena, Mattssons Oljor, Sollebrunn samt Energi & Bränsle.

## FÖRVÄRVET AV NORRSUNDETS HAMN AB

Den 1 september förvärvade Colabitoils dotterbolag Colabitoil Fastigheter AB samtliga aktier i Norrsundets Hamn AB. Norrsundets Hamn AB äger fastigheter i Norrsundets hamn. Fastigheterna består av industri – och kontorsfastigheter med en mark- och vattenareal om drygt 440 hektar. Tillsammans med den fastighet i Norrsundet som Colabitoil tidigare äger blir det en sammantagen areal om cirka 460 hektar.

Norrsundets hamn är belägen ca 4 mil norr om Gävle, mitt i Mellansveriges logistiknav. Med nära anslutning till E4:an, möjlighet att ta emot tåg i hamnområdet och två kajer för anlöpande fartyg kan Norrsundets hamn erbjuda både uthyrning av lokaler, markområden samt olika logistiklösningar.

Den verksamhet som Colabitoil förvärvade är lönsam och bidrar positivt till Colabitoil-koncernens både resultatmässigt och kassaflödesmässigt.

Förvärvet av bolaget är inte bara ett förvärv av en lönsam verksamhet - för Colabitoil betyder det att vi nu har rådighet över ett tillräckligt stort markområde för att komma vidare i processen med att bygga en produktionsanläggning för framställan av fossilfritt drivmedel. Under oktober månad startade vi miljöansökningsprocessen och planen är att ha en färdig produktionsanläggning klar under 2023.

# FAKTA

Norrсандets hamn har ett brett utbud av tjänster inom området hamnlogistik.  
Kundens behov styr – vi jobbar för att hitta den optimala lösningen för varje kund.  
Gods som kommer in via hamnen kan mellanlagras på lagringsytor utomhus eller i magasin



## LAGRING

- Magasin 100 t/kvm
- Utomhus lagring 30 hk
- Tullager
- Varmlager
- Kan skräddarsy lagring

## TJÄNSTER

- Lastning lossning
- Godshantering
- Transportlösningar
- Packning av produkter
- Vägning av gods
- Fartygsbränsle
- Kemikalier
- Kundenspecifika lösningar
- Verkstad
- Norrsundets stuveri

## MASKINPARK

- Hjullastare
- Motviktstruck
- Terminaldragare
- Mobila kranar
- Loadplate
- Silolastare

## HAMNEN

- Djup 6,20 m
- Fartyglängd 140 m
- Fartygsbredd 16 m
- 2 kajer längd 600 m
- Isbrytare
- Våg
- Mobil kran
- Järnväg
- Nära till E4:an



Foto över Norrsundets hamn

# UTVECKLING I SIFFROR UNDER PERIODEN

## Koncernen

### Omsättning

Rörelseintäkterna under Q3 -20 uppgick till 375,4 (140,2) MSEK, en ökning med 235 MSEK jämfört med samma period föregående år. Ökningen förklaras huvudsakligen av större drivmedelsförsäljning som en följd av förvärvet av Smart-koncernen under juli.

Akkumulerat för januari-september uppgår rörelseintäkterna till 677,3 (444,6) MSEK, vilket är en ökning med 233 MSEK jämfört med januari - september 2019. Förvärven under kvartal tre förklarar även denna periods ökning till större del.

### Finansiell utveckling

Rörelseresultatet, EBIT, för Q3 2020 uppgick till -10,4 (-3,7) MSEK. Tredje kvartalet har bland annat belastats med -3,5 (-3,6) MSEK avseende kostnader för forskning och utveckling av nya drivmedel samt med kostnader för goodwillavskrivningar på -5,2 (-0,1) MSEK. Avskrivning av goodwill som har uppstått i samband med förvärv av Smart-koncernen förklarar ökningen.

Rörelseresultatet för januari-september uppgår till -26,6 (-11,6) MSEK. I resultatet ingår kostnader för forskning och utveckling av nya drivmedel med -9,8 (-11,2) MSEK, kostnader för goodwillavskrivning med -5,4 (-0,4) MSEK samt kostnader för befarade kundförluster med -2,1 (0) MSEK.

### Likviditet

Koncernens likvida medel per den 30 september 2020 uppgick till 80,3 (2,2) MSEK exklusive ej utnyttjad checkräkningskredit. Tillgänglig likviditet inklusive avtalad checkräkningskredit uppgick till 87,3 (3,0) MSEK. Vi arbetar aktivt med finansiering och gör bedömningen att Bolaget klarar den löpande verksamheten de närmaste 12 månaderna. En större koncern med större försäljningsvolym och samordnade inköp medför att vi kan erhålla bättre villkor och på så vis förbättra marginaler vilket i sin tur påverkar likviditeten positivt. Under 2021 planerar vi vidare att fortsatt minska vår ägarandel i dotterbolaget Colabitoil Produktion AB. Som annonserades i februari såldes fem procent av dotterbolaget för 15 MSEK. Styrelsen har fattat beslut om att minska ägandet till 50 procent vilket i så fall medför ett likviditetstillskott om minst 135 MSEK. En försäljning innebär inte bara ett likviditetstillskott utan även att vi får partners som är viktiga i den fortsatta planen om en produktionsanläggning för framställan av fossilfritt drivmedel. Avseende dotterbolaget Colabitoil Produktion AB för vi även närmare diskussioner med Europeiska Investeringsbanken (EIB) om lånefaciliteter och riskkapital.

Kvartalets kassaflöde uppgick till 80,0 (0,0) MSEK. Som en del av Bolagets finansiering av verksamheten belånas kundfordringarna för den del av försäljningsverksamheten som bedrivs i Colabitoil Försäljning AB. För försäljning som bedrivs i övriga bolag sker fakturaförsäljning .

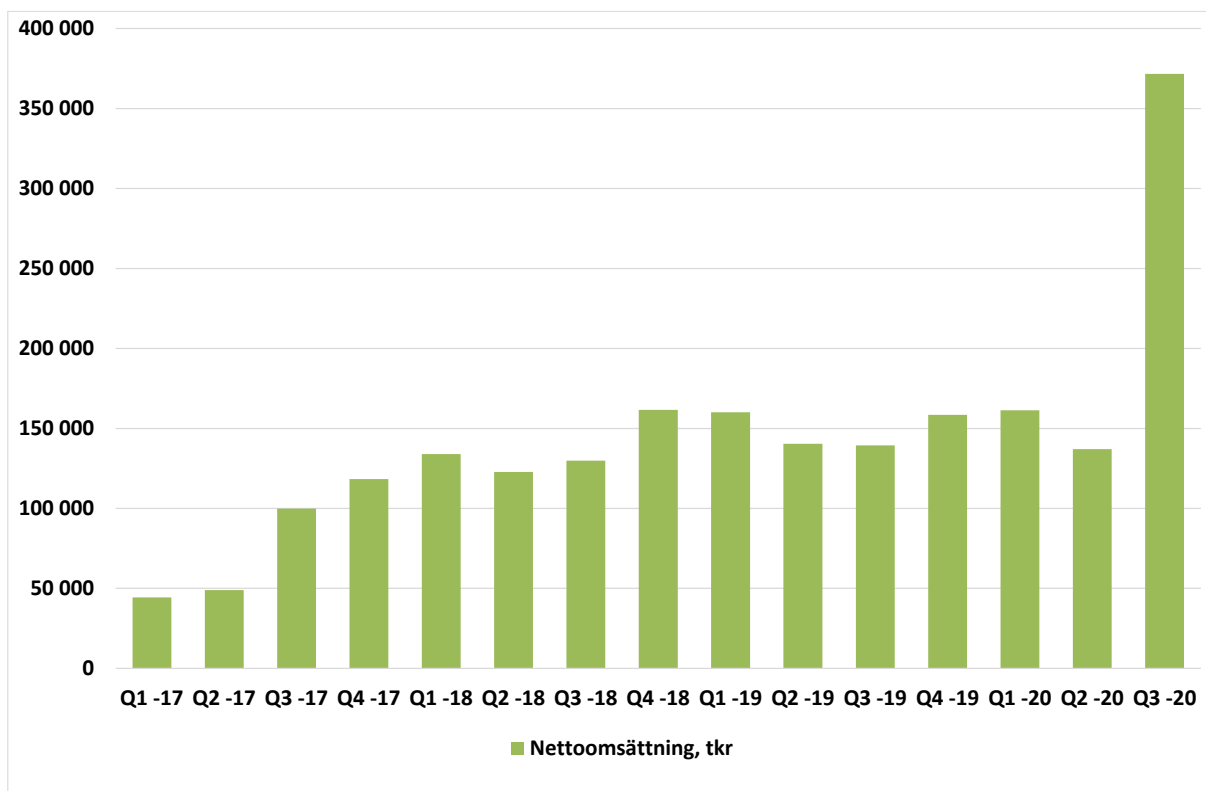
### Soliditet

Koncernens egna kapital per den 30 september 2020 uppgick till 123,9 (84,4) MSEK och soliditeten uppgick vid samma tillfälle till 17,8 (39,3) procent.

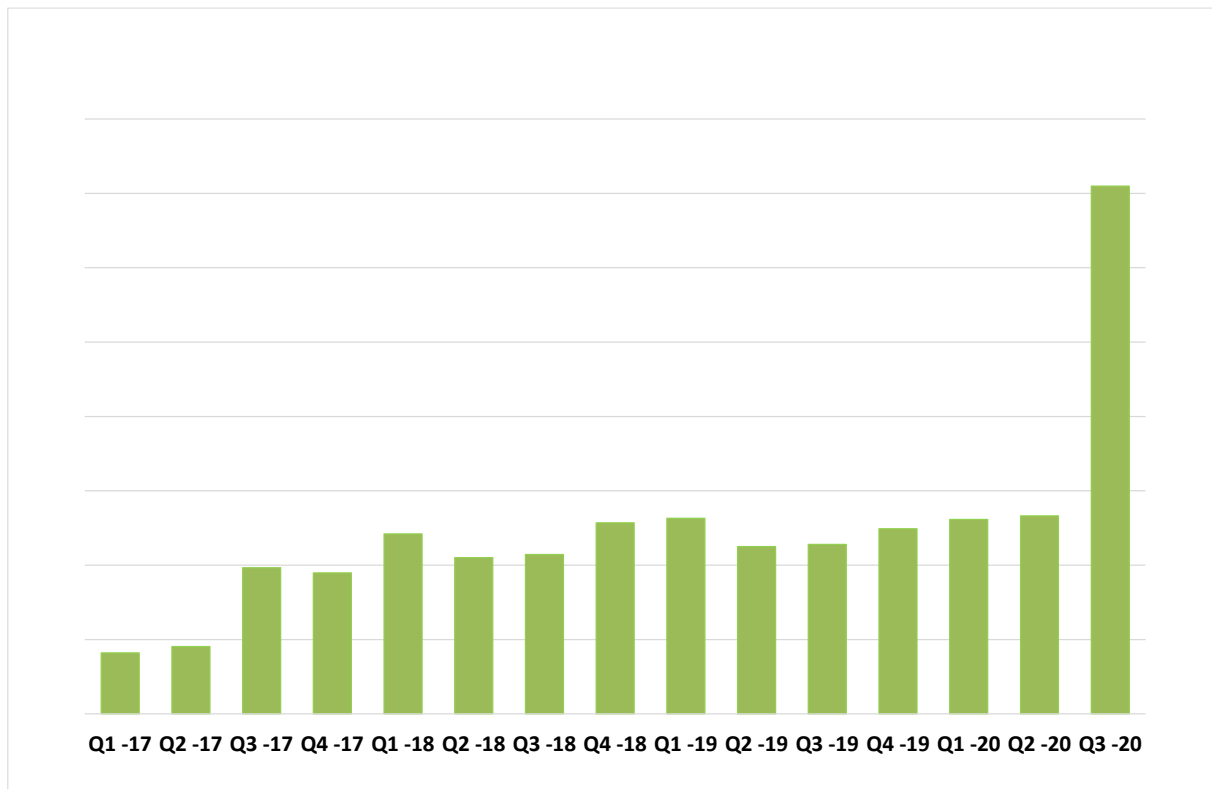
## Nyckeltal koncernen

	Q3 -2020	Q3 -2019	jan-sept 2020	jan-sept 2019	jan-dec 2019
Nettoomsättning, tkr	372 186	139 464	670 379	441 260	598 438
Rörelseresultat (EBIT), tkr	-10 416	-3 715	-26 627	-11 566	-24 426
Rörelsemarginal %	-2,8%	-2,7%	-4,0%	-2,6%	-4,1%
Nettoresultat, tkr	-11 374	-5 264	-17 410	-16 224	-29 487
Eget kapital, tkr	123 928	84 271	123 928	84 271	71 196
Balansomslutning, tkr	697 842	214 577	697 842	214 577	200 003
Soliditet (%)	17,8%	39,3%	17,8%	39,3%	35,6%
Eget kapital per aktie, kr	14,00	9,52	14,00	9,52	8,04
Resultat per aktie, kr	-1,28	-0,59	-1,97	-1,83	-3,33
Registrerade antal aktier '000	8 854	8 854	8 854	8 854	8 854
Genomsnittligt antal aktier '000	8 854	8 854	8 854	8 854	8 854

## Nettoomsättning per kvartal (koncernen)



## Försäljningsvolym per kvartal (m3)



## Moderbolaget

### Omsättning

Rörelseintäkterna i moderbolaget uppgick under Q3 2020 till 27,9 (137,3) MSEK. Minskningen är en följd av att försäljningsverksamheten har flyttats till dotterbolaget Colabitoil Försäljning AB.

För perioden januari-september uppgick rörelseintäkterna till 323,9 (435,5) MSEK. Överflytten av försäljningsverksamheten till dotterbolaget har även påverkat denna period.

### Finansiell utveckling

Rörelseresultatet, EBIT, för Q3 2020 uppgick till -4,7 (-1,4) MSEK och för perioden januari - september till -12,7 (-3,5) MSEK.

### Likviditet

Moderbolagets likvida medel per den 30 september 2020, inklusive ej utnyttjad checkräkningskredit, uppgick till 7,0 (0,8) MSEK. Kvartalets kassaflöde uppgick till 0,0 (0,0) MSEK.

### Soliditet

Moderbolagets egna kapital per den 30 september 2020 uppgick till 201,2 (99,1) MSEK och soliditeten uppgick vid samma tillfälle till 52,9 (43,4) procent.

# RESULTATRÄKNING KVARTAL

	Koncernen			Moderbolaget		
	juli-sept 2020	juli-sept 2019	jan-dec 2019	juli-sept 2020	juli-sept 2019	jan-dec 2019
<b>Rörelsens intäkter</b>						
Nettoomsättning	372 186	139 464	598 438	27 514	136 430	586 528
Övriga rörelseintäkter	3 206	760	3 499	390	838	3 001
<b>Summa rörelsens intäkter</b>	<b>375 392</b>	<b>140 224</b>	<b>601 937</b>	<b>27 904</b>	<b>137 268</b>	<b>589 529</b>
<b>Rörelsens kostnader</b>						
Råvaror och förnödenheter	-353 295	-129 237	-557 066	-24 873	-127 701	-551 396
Övriga externa kostnader	-13 620	-5 869	-32 050	-2 992	-5 315	-26 654
Personalkostnader	-10 438	-7 156	-30 579	-4 581	-5 305	-22 287
Av- och nedskrivningar	-8 455	-1 676	-6 668	-134	-346	-1 272
<b>Summa rörelsens kostnader</b>	<b>-385 808</b>	<b>-143 938</b>	<b>-626 363</b>	<b>-32 580</b>	<b>-138 667</b>	<b>-601 609</b>
<b>Rörelseresultat</b>	<b>-10 416</b>	<b>-3 715</b>	<b>-24 426</b>	<b>-4 676</b>	<b>-1 399</b>	<b>-12 080</b>
<b>Resultat från finansiella poster</b>						
Resultat försäljning av andelar i dotterbolag	3 436	0	0	112 781	0	0
Ränteintäkter och liknande resultatposter	11	137	42	1 034	417	1 456
Räntekostnader och liknande resultatposter	-4 452	-1 732	-6 167	-1 433	-1 446	-5 885
<b>Summa resultat från finansiella poster</b>	<b>-1 005</b>	<b>-1 596</b>	<b>-6 125</b>	<b>112 382</b>	<b>-1 030</b>	<b>-4 429</b>
Bokslutsdispositioner	0	0	0	0	0	505
<b>Resultat före skatt</b>	<b>-11 421</b>	<b>-5 311</b>	<b>-30 550</b>	<b>107 706</b>	<b>-2 428</b>	<b>-16 004</b>
Skatt på periodens resultat	47	47	1 064	0	0	0
<b>Periodens resultat</b>	<b>-11 374</b>	<b>-5 264</b>	<b>-29 487</b>	<b>107 706</b>	<b>-2 428</b>	<b>-16 004</b>
Hänförligt till moderbolagets aktieägare	-8 420	-5 264	-29 485	-	-	-
Innehav utan bestämmande inflytande	-2 954	0	-2	-	-	-

# RESULTATRÄKNING JANUARI - SEPTEMBER

	Koncernen			Moderbolaget		
	jan-sept 2020	jan-sept 2019	jan-dec 2019	jan-sept 2020	jan-sept 2019	jan-dec 2019
<b>Rörelsens intäkter</b>						
Nettoomsättning	670 379	441 260	598 438	320 736	432 437	586 528
Övriga rörelseintäkter	6 904	3 300	3 499	3 196	3 061	3 001
<b>Summa rörelsens intäkter</b>	<b>677 283</b>	<b>444 560</b>	<b>601 937</b>	<b>323 932</b>	<b>435 499</b>	<b>589 529</b>
<b>Rörelsens kostnader</b>						
Råvaror och förnödenheter	-634 215	-406 700	-557 066	-302 485	-402 230	-551 396
Övriga externa kostnader	-31 614	-22 773	-32 050	-17 420	-19 341	-26 654
Personalkostnader	-26 132	-21 695	-30 579	-15 741	-16 567	-22 287
Av- och nedskrivningar	-11 949	-4 958	-6 668	-967	-905	-1 272
<b>Summa rörelsens kostnader</b>	<b>-703 910</b>	<b>-456 125</b>	<b>-626 363</b>	<b>-336 613</b>	<b>-439 043</b>	<b>-601 609</b>
<b>Rörelseresultat</b>	<b>-26 627</b>	<b>-11 566</b>	<b>-24 426</b>	<b>-12 681</b>	<b>-3 545</b>	<b>-12 080</b>
<b>Resultat från finansiella poster</b>						
Resultat försäljning av andelar i dotterbolag	17 003	0	0	125 281	0	0
Ränteintäkter och liknande resultatposter	43	76	42	2 403	1 003	1 456
Räntekostnader och liknande resultatposter	-7 945	-4 871	-6 167	-4 858	-4 593	-5 885
<b>Summa resultat från finansiella poster</b>	<b>9 101</b>	<b>-4 796</b>	<b>-6 125</b>	<b>122 826</b>	<b>-3 591</b>	<b>-4 429</b>
Bokslutsdispositioner	0	0	0	0	0	505
<b>Resultat före skatt</b>	<b>-17 527</b>	<b>-16 362</b>	<b>-30 550</b>	<b>110 145</b>	<b>-7 134</b>	<b>-16 004</b>
Skatt på årets resultat	117	138	1 064	0	0	0
<b>Periodens resultat</b>	<b>-17 410</b>	<b>-16 224</b>	<b>-29 487</b>	<b>110 145</b>	<b>-7 134</b>	<b>-16 004</b>
Hänförligt till moderbolagets aktieägare	-14 291	-16 220	-29 485	-	-	-
Innehav utan bestämmande inflytande	-3 118	-3	-2	-	-	-

# BALANSRÄKNING

	Koncernen			Moderbolaget		
	2020-09-30	2019-09-30	2019-12-31	2020-09-30	2019-09-30	2019-12-31
<b>TILLGÅNGAR</b>						
<b>Anläggningstillgångar</b>						
<b>Immateriella anläggningstillgångar</b>						
Goodwill	220 694	2 039	1 919	0	0	0
Kundavtal	0	77	0	0	77	0
Licenser	1 432	1 432	1 432	1 432	1 432	1 432
Miljötilstånd	200	200	200	0	0	0
Övriga immateriella anläggningstillgångar	187	154	150	111	154	150
<b>Summa immateriella tillgångar</b>	<b>222 513</b>	<b>3 903</b>	<b>3 701</b>	<b>1 543</b>	<b>1 663</b>	<b>1 582</b>
<b>Materiella anläggningstillgångar</b>						
Byggnader och mark	73 700	12 018	12 407	0	0	0
Maskiner och andra tekniska anläggningar	110 076	81 591	84 906	0	0	0
Inventarier, verktyg och installationer	15 250	10 183	10 131	7 380	9 170	6 902
Pågående nyanläggningar	11 997	10 655	8 089	0	0	0
Fordon	17 886	6 660	8 363	0	6 660	8 363
<b>Summa materiella anläggningstillgångar</b>	<b>228 909</b>	<b>121 107</b>	<b>123 895</b>	<b>7 380</b>	<b>15 830</b>	<b>15 266</b>
<b>Finansiella anläggningstillgångar</b>						
Andelar i koncernföretag	-	-	-	235 058	73 300	73 805
Fordringar hos koncernföretag	-	-	-	38 815	35 100	54 200
Depositioner	1 000	1 030	1 058	1 000	1 025	1 047
Övriga finansiella anläggningstillgångar	11 042	0	0	0	0	0
<b>Summa finansiella anläggningstillgångar</b>	<b>12 042</b>	<b>1 030</b>	<b>1 058</b>	<b>274 873</b>	<b>109 425</b>	<b>129 052</b>
<b>Summa anläggningstillgångar</b>	<b>463 464</b>	<b>126 040</b>	<b>128 654</b>	<b>283 796</b>	<b>126 918</b>	<b>145 899</b>
<b>Omsättningstillgångar</b>						
<b>Varulager</b>						
Färdiga varor och handelsvaror	31 034	17 172	12 502	0	15 638	10 629
<b>Summa varulager</b>	<b>31 034</b>	<b>17 172</b>	<b>12 502</b>	<b>0</b>	<b>15 638</b>	<b>10 629</b>
<b>Kortfristiga fordringar</b>						
Kundfordringar	92 019	61 050	50 064	7 832	60 010	48 511
Fordringar hos koncernföretag	-	-	-	85 919	20 306	2 990
Aktuella skattefordringar	0	1 936	145	0	1 306	0
Övriga fordringar	21 490	1 666	3 205	919	856	1 450
Förutbet. kostnader och uppl. intäkter	9 530	4 467	4 446	2 088	3 347	3 509
<b>Summa kortfristiga fordringar</b>	<b>123 039</b>	<b>69 120</b>	<b>57 860</b>	<b>96 758</b>	<b>85 824</b>	<b>56 460</b>
Kassa och bank	80 305	2 246	985	0	0	0
<b>Summa omsättningstillgångar</b>	<b>234 378</b>	<b>88 537</b>	<b>71 347</b>	<b>96 758</b>	<b>101 462</b>	<b>67 088</b>
<b>SUMMA TILLGÅNGAR</b>	<b>697 842</b>	<b>214 577</b>	<b>200 003</b>	<b>380 554</b>	<b>228 380</b>	<b>212 987</b>

## BALANSRÄKNING forts.

EGET KAPITAL OCH SKULDER	Koncernen			Moderbolaget		
	2020-09-30	2019-09-30	2019-12-31	2020-09-30	2019-09-30	2019-12-31
<b>Bundet eget kapital</b>						
Aktiekapital	1 476	1 476	1 476	1 476	1 476	1 476
Uppskrivningsfond	-	-	-	5 100	8 100	5 100
Reservfond	-	-	-	20	20	20
<b>Summa bundet eget kapital</b>	<b>1 476</b>	<b>1 476</b>	<b>1 476</b>	<b>6 596</b>	<b>9 596</b>	<b>6 596</b>
<b>Fritt eget kapital</b>						
Överkursfond	70 822	70 822	70 822	65 702	62 702	65 702
Balanserat resultat	-21 488	28 296	28 346	18 803	33 972	34 112
Innehav utan bestämmande inflytande	90 528	25	38	-	-	-
Periodens resultat	-17 410	-16 224	-29 485	110 145	-7 134	-16 004
<b>Summa fritt eget kapital</b>	<b>122 452</b>	<b>82 918</b>	<b>69 720</b>	<b>194 650</b>	<b>89 539</b>	<b>83 809</b>
<b>Summa eget kapital</b>	<b>123 928</b>	<b>84 394</b>	<b>71 196</b>	<b>201 246</b>	<b>99 135</b>	<b>90 405</b>
<b>Avsättningar</b>	<b>14 312</b>	<b>3 348</b>	<b>2 422</b>	<b>0</b>	<b>0</b>	<b>0</b>
<b>Långfristiga skulder</b>						
Skulder till kreditinstitut	79 478	3 044	4 856	62 692	3 044	4 856
Skulder till koncernbolag	-	-	-	11 800	-	11 800
<b>Summa långfristiga skulder</b>	<b>79 478</b>	<b>3 044</b>	<b>4 856</b>	<b>74 492</b>	<b>3 044</b>	<b>16 656</b>
<b>Kortfristiga skulder</b>						
Skulder till kreditinstitut, factoringskuld	50 683	44 618	37 621	5 502	44 618	37 621
Checkräkningskredit	4 972	11 210	3 657	4 972	11 210	3 657
Leverantörsskulder	89 702	47 868	63 307	57 354	41 128	58 794
Skulder till koncernbolag	-	-	-	27 580	21 912	361
Aktuella skatteskulder	42 498	33	580	357	0	455
Övriga skulder	144 202	14 643	10 300	5 723	3 254	1 421
Uppl. kostnader och förutbet. intäkter	148 066	5 418	6 065	3 328	4 079	3 618
<b>Summa kortfristiga skulder</b>	<b>480 123</b>	<b>123 791</b>	<b>121 529</b>	<b>104 816</b>	<b>126 201</b>	<b>105 927</b>
<b>SUMMA EGET KAPITAL OCH SKULDER</b>	<b>697 842</b>	<b>214 577</b>	<b>200 003</b>	<b>380 554</b>	<b>228 380</b>	<b>212 987</b>

# KASSAFLÖDESANALYS KONCERNEN

	<b>Koncernen</b>				
	<b>juli-sep 2020</b>	<b>juli-sep 2019</b>	<b>jan-sep 2020</b>	<b>jan-sep 2019</b>	<b>jan-dec 2019</b>
<b>Löpande verksamhet</b>					
Rörelseresultat efter avskrivningar	-10 416	-3 715	-26 627	-11 566	-24 426
Avskrivningar	8 455	1 676	11 949	4 958	6 668
Justering för poster som inte ingår i kassaflöde	0	0	-2 860	0	0
Ränteintäkter	11	137	43	76	42
Räntekostnader	-4 452	-1 779	-7 945	-5 009	-6 167
<b>Förändring rörelsekapital</b>					
Förändring lager	5 134	-2 592	6 630	-5 651	-981
Förändring kortfristiga fordringar	53 821	-12 500	52 434	15 719	25 966
Förändring kortfristiga skulder	416	2 791	-3 034	8 895	31 064
<b>Kassaflöde löpande verksamhet</b>	<b>52 969</b>	<b>-15 982</b>	<b>30 590</b>	<b>7 422</b>	<b>32 167</b>
<b>Investeringsverksamhet</b>					
Förvärv materiella anläggningstillg.	0	-4 165	-7 409	-22 959	-27 016
Försäljning materiella anläggningstillgångar	0	0	4 579	0	0
Förvärv immateriella anläggningstillg.	0	0	0	-961	-1 220
Förvärv av andelar dotterföretag	-63 761	0	-63 761	0	0
Försäljning andelar i dotterföretag	0	0	15 000	0	0
Övriga finansiella anläggningstillg.	4	-1 025	47	-1 009	-24
Aktieägartillskott	-	-	-	-	-
<b>Kassaflöde investeringsverksamhet</b>	<b>-63 757</b>	<b>-5 190</b>	<b>-51 544</b>	<b>-24 929</b>	<b>-28 260</b>
<b>Finansieringsverksamhet</b>					
Nyemission	-	-	-	-	-
Teckningsoptioner	622	0	695	0	64
Utdelning	-	-	-	-	-
Upptagna lån	94 983	10 000	97 902	15 325	7 548
Amortering under perioden	-6 301	-1 044	-11 560	-10 011	-10 245
Förändring factoringskuld	6 941	10 689	11 922	9 919	2 745
Förändring checkräkningskredit	-5 422	1 479	1 315	2 675	-4 878
<b>Kassaflöde finansieringsverksamhet</b>	<b>90 823</b>	<b>21 124</b>	<b>100 274</b>	<b>17 908</b>	<b>-4 766</b>
<b>Kassaflöde</b>	<b>80 035</b>	<b>-48</b>	<b>79 320</b>	<b>401</b>	<b>-860</b>
Ingående likvida medel	270	2 294	985	1 845	1 845
<b>Utgående likvida medel</b>	<b>80 305</b>	<b>2 246</b>	<b>80 305</b>	<b>2 246</b>	<b>985</b>

# KASSAFLÖDESANALYS MODERBOLAGET

	Moderbolaget				
	juli-sep 2020	juli-sep 2019	jan-sep 2020	jan-sep 2019	jan-dec 2019
<b>Löpande verksamhet</b>					
Rörelseresultat efter avskrivningar	-4 676	-1 399	-12 681	-3 545	-12 080
Avskrivningar	134	346	967	905	1 272
Justering för poster som inte ingår i kassaflöde	-200	0	-2 860	0	0
Ränteintäkter	1 034	417	2 403	1 003	1 456
Räntekostnader	-1 433	-1 446	-4 858	-4 593	-5 885
<b>Förändring rörelsekapital</b>					
Förändring lager	8 946	-2 461	10 629	-5 843	-834
Förändring kortfristiga fordringar	-33 094	-5 129	-40 298	10 863	39 214
Förändring kortfristiga skulder	29 104	3 567	29 693	6 168	467
<b>Kassaflöde löpande verksamhet</b>	<b>-185</b>	<b>-6 105</b>	<b>-17 005</b>	<b>4 958</b>	<b>23 610</b>
<b>Investeringsverksamhet</b>					
Förvärv materiella anläggningstillg.	0	-794	-4 208	-7 455	-8 305
Försäljning materiella anläggningstillgångar	11 161	0	14 027	0	1 565
Förvärv immateriella anläggningstillg.	0	0	0	-1 186	-1 086
Förvärv av andelar dotterföretag	-194 178	0	-194 178	0	0
Försäljning andelar i dotterföretag	169 906	0	184 906	0	0
Övriga finansiella anläggningstillg.	4	-4 225	-11 268	-12 225	-30 334
Aktieägartillskott	0	0	0	0	-505
<b>Kassaflöde investeringsverksamhet</b>	<b>-13 107</b>	<b>-5 019</b>	<b>-10 721</b>	<b>-20 866</b>	<b>-38 665</b>
<b>Finansieringsverksamhet</b>					
Nyemission	-	-	-	-	-
Teckningsoptioner	622	0	695	0	64
Utdelning	-	-	-	-	-
Upptagna lån	60 000	0	67 902	5 325	19 348
Amortering under perioden	-5 179	-1 044	-10 438	-2 011	-2 224
Förändring factoringskuld	-36 729	10 689	-31 748	9 919	2 745
Förändring checkräkningskredit	-5 422	1 479	1 315	2 675	-4 878
<b>Kassaflöde finansieringsverksamhet</b>	<b>13 292</b>	<b>11 124</b>	<b>27 726</b>	<b>15 908</b>	<b>15 055</b>
<b>Kassaflöde</b>	<b>0</b>	<b>0</b>	<b>0</b>	<b>0</b>	<b>0</b>
Ingående likvida medel	0	0	0	0	0
<b>Utgående likvida medel</b>	<b>0</b>	<b>0</b>	<b>0</b>	<b>0</b>	<b>0</b>

## REDOVISNINGSPRINCIPER

Delårsrapporten är upprättad i enlighet med årsredovisningslagen och Bokföringsnämndens allmänna råd BFNAR 2012:1 Årsredovisning och koncernredovisning (K3). Samma redovisningsprinciper och beräkningsgrunder tillämpas som i moderbolagets senaste årsredovisning.

## SEGMENTSRAPPORT

För att tydliggöra koncernens resultat särredovisas affärsområdet Försäljning/Distribution samt övriga affärsområden, vilket i stort sett är Bolagets kostnader för FoU inkluderande kostnad för Pilot- och testanläggningar och framtida etableringar av produktionsanläggningar. Koncerngemensamma kostnader har schablonmässigt fördelats utifrån nedlagd tid.

Affärsområde	juli-september 2020				januari - september 2020			
	AO Försäljn./ distr.	Övriga AO	Koncernelim. o övr. poster (goodwill mm.)	Koncernen totalt	AO Försäljn./ distr.	Övriga AO	Koncernelim. o övr. poster (goodwill mm.)	Koncernen totalt
Försäljning drivmedel	367 295	0	-21	367 274	660 049	0	-223	659 826
Övriga rörelseintäkter	5 863	2 413	-157	8 119	13 888	4 040	-472	17 456
<b>Summa intäkter</b>	<b>373 158</b>	<b>2 413</b>	<b>-178</b>	<b>375 392</b>	<b>673 938</b>	<b>4 040</b>	<b>-695</b>	<b>677 283</b>
Inköp drivmedel	-350 970	0		-350 970	-628 581	112		-628 469
Personalkostnader	-4 223	-1 979		-6 203	-8 723	-5 490		-14 214
Direkta kostnader	-13 568	-1 207	178	-14 597	-31 273	-5 952	695	-36 530
Avskrivningar	-2 672	-597	-5 139	-8 408	-4 326	-2 173	-5 403	-11 902
Gemensamma kostnader	-3 619	-2 013		-5 632	-9 597	-3 199		-12 796
<b>Summa kostnader</b>	<b>-375 052</b>	<b>-5 796</b>	<b>-4 961</b>	<b>-385 808</b>	<b>-682 501</b>	<b>-16 702</b>	<b>-4 708</b>	<b>-703 910</b>
Försäljn.aktier dotterbolag	-		3 436	3 436	-	-	17 003	17 003
Finansiella intäkter och kostnader	-4 292	51	-200	-4 441	-7 113	-589	-200	-7 902
<b>Resultat före skatt</b>	<b>-6 186</b>	<b>-3 332</b>	<b>-1 903</b>	<b>-11 421</b>	<b>-15 676</b>	<b>-17 291</b>	<b>11 600</b>	<b>-17 527</b>



COLABITOIL

550

VOLVO

30  
1202

NJW 11G  
BILBOLAGET

## DEFINITIONER

### **Antalet aktier**

Utestående antal aktier: antalet registrerade aktier vid viss tidpunkt.

Genomsnittligt antal aktier: vägt genomsnittligt antal utestående aktier under viss period.

### **Börsvärde**

Antalet aktier per balansdagen multiplicerat med registrerat antal aktier.

### **Resultat efter skatt per aktie**

Periodens resultat efter skatt i förhållande till genomsnittligt antal aktier under perioden.

### **Soliditet (%)**

Eget kapital i förhållande till balansomslutning vid periodens utgång.

### **Eget kapital per aktie (kr)**

Eget kapital i förhållande till antal aktier vid periodens utgång.

### **Rörelseresultat, EBIT**

Resultat före finansiella intäkter och kostnader.

### **Rörelsemarginal (%)**

Rörelseresultat i förhållande till nettoomsättning.



# AKTIEÄGARINFORMATION

Denna information utgjorde innan offentliggörandet insiderinformation och är sådan information som Colabitoil Sweden AB (publ) är skyldigt att offentliggöra enligt EU:s marknadsmissbruksförordning. Informationen lämnades, genom nedanstående kontaktpersons försorg, för offentliggörande den 12 november 2020.

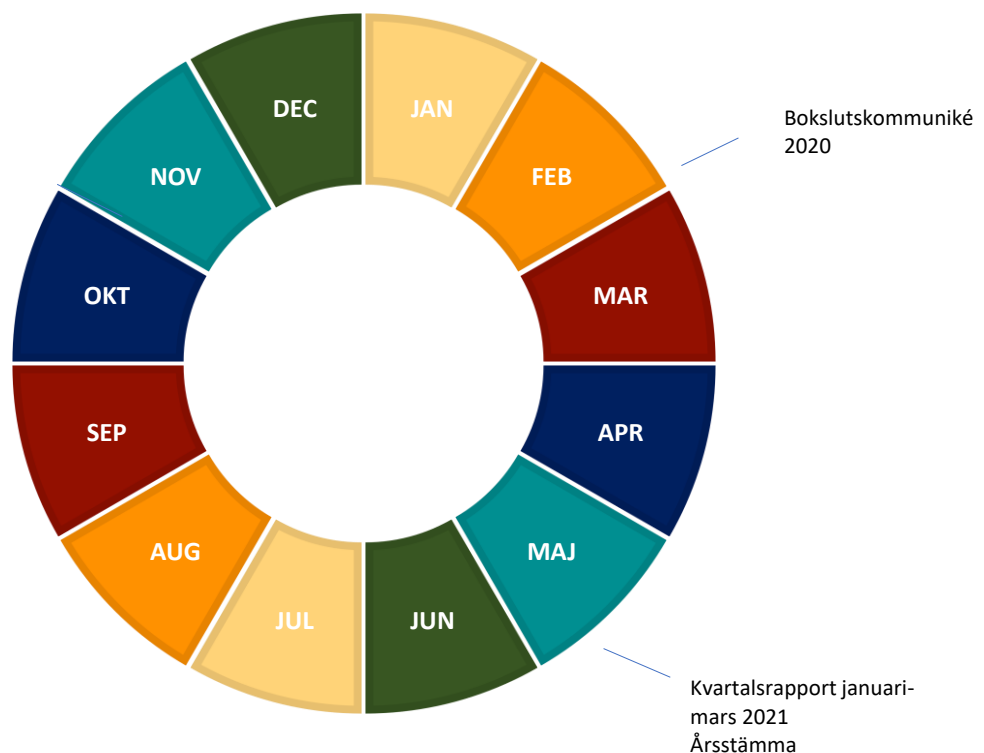
## Aktieägarkontakt

Magnus Nyfjäll, CEO, tel. 0771-18 60 80 alt. magnus.nyfjall@colabitoil.com

Ulf Fredrixon, CFO, tel. 0771-18 59 69 alt. ulf.fredrixon@colabitoil.com

## Finansiella rapporter och händelser

<u>Datum</u>	<u>Händelse/Rapport</u>
2021-02-26	Bokslutskommuniké 2020
2021-05-18	Kvartalsrapport jan - mars 2021
2021-05-18	Årsstämma



# ÄGARFÖRHÅLLANDEN

## Aktien

Bolagets aktie är noterad på Spotlight Stockmarket under tickern "COLAB". Det finns ett aktieslag i Bolaget. Samtliga aktier har en (1) röst vardera och äger lika rätt till andel i bolagets tillgångar och vinst. Per den 30 september 2020 uppgick antalet aktier till 8 854 378. Kursen på aktien den 30 september 2020 var 8,48 (8,00) kronor och börsvärdet var 75,1 (70,8) MSEK.

## Teckningsoptioner

Teckningsoptioner 2018/2021, teckningskurs SEK 25,33. Totalt antal: 400 000 stycken.

Teckningsoptioner 2020/2024, teckningskurs SEK 11,53. Totalt antal: 600 000 stycken.

## Insynspersoners innehav, per 30 september 2020

Styrelse		Utskott *	Invald	Antal aktier **	Antal TO	
					ser 2018/2021	ser 2020/2024
Jan Nordlöf	ordförande	2	2013	1 132 301	-	-
Björn Norrbom	ledamot	2	2014	1 152 301	-	-
Niclas Lundqvist	ledamot	1, 2	2017	-	-	-
Christer Sundin	ledamot	1, 2	2014	1 132 301	-	-
Antonio Martinez	ledamot		2016	20 000	-	-
Armando Cordova	ledamot		2020		-	25 000
Fredrik Törnqvist	ledamot		2020		-	25 000

Ledande befattningshavare		Anställd	Antal aktier **	Antal TO	
				ser 2018/2021	ser 2020/2024
Ulf Fredrixon	CFO	2017	2 500	70 000	70 000
Magnus Nyfjäll	CEO	2019	-	99 000	101 000
Daniel Trabold	chef Trading & affärsutv	2015	1 136 929	-	-

\* 1 Revisionsutskott

2 Finans- och investeringsutskott

\*\* Inklusive familj och bolag

## Ägare med innehav överstigande 10 procent i bolaget (2020-09-30)

	Antal aktier	Ägarandel
Per-Erik Holmgren, inkl familj och bolag	1 658 590	18,7%
Björn Norrbom inkl bolag	1 152 301	13,0%
Daniel Trabold inkl bolag	1 136 929	12,8%
Jan Nordlöf	1 132 301	12,8%
Christer Sundin inkl bolag	1 132 301	12,8%

**Gävle den 12 november 2020**

Jan Nordlöf  
*Styrelsens ordförande*

Armando Cordova

Antonio Martinez Lopez

Niclas Lundqvist

Björn Norrbom

Christer Sundin

Fredrik Törnqvist

Magnus Nyfjäll  
*Verkställande direktör*

Vår granskningsrapport har avlämnats 2020-11-12  
Öhrlings PricewaterhouseCoopers AB

Annika Wedin, auktoriserad revisor



## Revisorns granskningsrapport

Colabitoil Sweden AB (publ), org nr 556478-4485

### Inledning

Vi har utfört en översiktlig granskning av delårsrapporten för Colabitoil Sweden AB (publ) per 30 september 2020 och den niomånadersperiod som slutade per detta datum. Det är styrelsen och verkställande direktören som har ansvaret för att upprätta och presentera delårsrapporten i enlighet med årsredovisningslagen. Vårt ansvar är att uttala en slutsats om denna delårsrapport grundad på vår översiktliga granskning.

### Den översiktliga granskningens inriktning och omfattning

Vi har utfört vår översiktliga granskning i enlighet med International Standard on Review Engagements ISRE 2410 Översiktlig granskning av finansiell delårsinformation utförd av företagets valda revisor. En översiktlig granskning består av att göra förfrågningar, i första hand till personer som är ansvariga för finansiella frågor och redovisningsfrågor, att utföra analytisk granskning och att vidta andra översiktliga granskningsåtgärder. En översiktlig granskning har en annan inriktning och en betydligt mindre omfattning jämfört med den inriktning och omfattning som en revision enligt ISA och god revisionssed i övrigt har. De granskningsåtgärder som vidtas vid en översiktlig granskning gör det inte möjligt för oss att skaffa oss en sådan säkerhet att vi blir medvetna om alla viktiga omständigheter som skulle kunna ha blivit identifierade om en revision utförts. Den uttalade slutsatsen grundad på en översiktlig granskning har därför inte den säkerhet som en uttalad slutsats grundad på en revision har.

### Slutsats

Grundat på vår översiktliga granskning har det inte kommit fram några omständigheter som ger oss anledning att anse att delårsrapporten inte, i allt väsentligt, är upprättad med årsredovisningslagen.

### Upplysning av särskild betydelse

Utan att det påverkar våra uttalanden ovan vill vi fästa uppmärksamheten på avsnittet Likviditet på sidan 10 i delårsrapporten där det framgår att bolaget arbetar aktivt med finansiering och vilka aktiviteter som pågår för att klara den löpande verksamheten de närmaste 12 månaderna.

Gävle den 12 november 2020  
Öhrlings PricewaterhouseCoopers AB

Annika Wedin  
Auktoriserad revisor



Colabitoil Sweden AB (publ) | Org.nr. 556478-4485 | Säte: Gävle kommun

Adress: Nygatan 34, 803 11 Gävle | Telefon: 0771-101040 | E-post: [info@colabitoil.com](mailto:info@colabitoil.com) | Hemsida; [www.colabitoil.com](http://www.colabitoil.com)