

Delårsrapport Q1 2020

Januari – mars 2020



Q1-20

Innehållsförteckning

COLABITOIL DELÅRSRAPPORT	4
Väsentliga händelser första kvartalet 2020	5
Väsentliga händelser efter periodens utgång	5
Övriga händelser efter periodens utgång	5
VD JAN NORDLÖF HAR ORDET	6
OM COLABITOIL	7
Bolagsstruktur	7
Affärsområden	7
UTVECKLING I SIFFROR UNDER PERIODEN	8
Koncernen	8
Moderbolaget	9
RESULTATRÄKNING	10
BALANSRÄKNING	11
KASSAFLÖDEANALYS	13
REDOVISNINGSPRINCIPER	14
SEGMENTSRAPPORT	14
DEFINITIONER	16
AKTIEÄGARINFORMATION	17
Aktieägarkontakt	17
Finansiella rapporter och händelser 2020	17
ÄGARFÖRHÅLLANDEN	18
Aktien	18
Teckningsoptioner	18
Insynspersoners innehav, per 31 mars 2020	18
Ägare med innehav överstigande 10 procent i bolaget (2020-03-31)	18

Vi ska bidra till ett fossilfritt samhälle genom att producera och tillhandahålla enbart 100% fossilfria drivmedel och andra hållbara produkter.

Med fokus på kundnytta, affärsnytta och klimatnytta ska vi leda utvecklingen för ett 100% fossilfritt samhälle.

COLABITOIL

COLABITOIL DELÅRSRAPPORT

JANUARI – MARS 2020

Styrelsen och VD för Colabitoil Sweden AB (publ) avger härmed delårsrapport för första kvartalet 2020. Redovisningsvalutan är SEK, alla belopp är i tkr om inte annat anges. Belopp inom parentes i rapporten avser motsvarande period föregående år. Med "Colabitoil" eller "Bolaget" avses koncernen, det vill säga Colabitoil Sweden AB och dotterbolagen.

Första kvartalet (2020-01-01 till 2020-03-31)

- Rörelseintäkterna uppgick till 163 887 (161 626) tkr
- Resultatet efter finansiella poster uppgick till 3 793 (-3 374) tkr
- Reavinst vid försäljning av aktier i dotterbolag har påverkat resultatet med 13 567 (0) tkr
- Kostnader för FoU uppgick till 3 524 (2 881) tkr
- Resultatet per aktie* uppgick till 0,43 (-0,38) kr
- Soliditeten** uppgick till 36,6 (45,0) %

**Resultat per aktie: Periodens resultat dividerat med genomsnittligt antal aktier. Genomsnittligt antal aktier för första kvartalet 2020: 8 854 378 aktier. Antal aktier per den 31 mars 2020: 8 854 378 aktier.*

***Soliditet: Egna kapitalets andel av balansomslutningen.*

Väsentliga händelser första kvartalet 2020

I februari sålde Colabitoil fem procent av dotterbolaget Colabitoil Produktion AB till Byberg & Nordin Busstrafik AB. Försäljningssumman uppgick till 15 miljoner kronor och har påverkat koncernens resultat med 13,6 MSEK.

Den 19 mars meddelade Colabitoil att 10 personer i dotterbolaget Colabitoil Produktion AB korttidspermitteras. Skälet till korttidspermitteringen är brist på reservdelar och leveranser som en följd av Covid-19:s påverkan på leverantörer.

I mars ingick Colabitoil ett agentavtal med Mittoljor AB i Sundsvall. Mittoljor har ett antal små och mellanstora kunder vilket innebär att Colabitoil ökar volymen i mellersta Norrland med cirka 50 procent. I avtalet ingår att Mittoljor övertar transporterna i området och tar i och med det över delar av Colabitoils tankbilssektör samt anställningarna för ett antal chaufförer.

Väsentliga händelser efter periodens utgång

Den 17 april utsåg styrelsen nuvarande vice VD Magnus Nyfjäll till VD och koncernchef för Colabitoil. Magnus tillträder i samband med årsstämman den 20 maj 2020.

På grund av fortsatta effekter av Covid-19 pandemin har korttidspermitteringen för personal i dotterbolaget Colabitoil Produktion AB förlängts. I dagsläget gäller permitteringen fram till den 31 maj, men kan komma att förlängas.

I slutet på april erhöll Colabitoil utmärkelsen "Gävles grönaste företag 2019", från Gävle kommun.

Utdrag ur motiveringen: "Colabitoil arbetar långsiktigt, utmärker sig och bidrar till att nå de klimatmål som Gävle kommun och hela världen har. De bidrar även till att en av Gävles mindre orter utvecklas och blir än mer attraktiv."

Övriga händelser efter periodens utgång

I april flyttade Colabitoils huvudkontor från Norrsundet till Gävle. I och med lokalisering av huvudkontoret till Gävle underlättas rekryteringar och besök till kontoret då det är centralt beläget och i närhet till centralstationen.

VD JAN NORDLÖF HAR ORDET

2020 ett år med stora förväntningar inte minst med anledning av försäljning av andelar i dotterbolaget Colabitoil Produktion AB. I februari såldes 5 procent av aktieinnehavet till Byberg & Nordin Busstrafik AB, för 15 miljoner kronor. Vi har samtidigt fört förhandlingar med en handfull aktörer, såväl svenska som internationella bolag. Dessa intressenter har kommit olika långt i sina processer, någon har precis startat upp medan andra är mer eller mindre färdiga med sin due diligence. Förhandlingarna har nu pausat med anledning av covid-19. Samtliga aktörer kvarstår med sitt intresse, men som alla förstår, flyttat det på framtiden. När framtiden kommer är svårt att svara på idag, men vår förhoppning är att vi kan ta upp förhandlingarna igen under sommaren eller senast under hösten.

Utveckling

Försäljningen har endast minskat marginellt under perioden och vi har levererat 0,6 procent mindre volym jämfört med samma period föregående år. Tar man hänsyn till de minskade volymer vi ser i turisttrafiken och turistnäringen med anledning av Covid-19 så är volymutfallet för Q1 väldigt rolig läsning och i mars månad kan nämnas att vi slog "all time high" i försäljningsvolym.

Fallande oljepris världen över har påverkat bolaget negativt för vårt stationslager med ca 1,2 miljoner kronor under första kvartalet.


Sammanfattningsvis

Första kvartalet 2020 var omdanande med stora förändringar på marknaden. Vi har fortlöpande haft möten gällande covid-19, minst 1ggr/vecka.

Man kan konstatera att bolagets strategi inom affärsområdet marknad och försäljning har varit väldigt lyckosam under perioden. Vi har mer än fördubblat antalet nya kunder under Q1 i år jämfört med samma period i föregående år. Dessa kunder är framförallt inom entreprenadverksamhet, industri och byggsektorn.

Covid-19 har medfört att vi har korttidspermitterat 10 personer i dotterbolaget Colabitoil Produktion AB till och med sista maj. Vi kör trots detta bensin/jet A1/dieselproduktionen för att kunna producera de volymer vi behöver för nästa steg i processen mot en storskalig produktionsanläggning.

Vi kommer även att påbörja konceptutvecklingen i samband med tekniska due diligencen 2.0 för att komma vidare mot konstruktion av produktionsanläggningen.



Jan Nordlöf

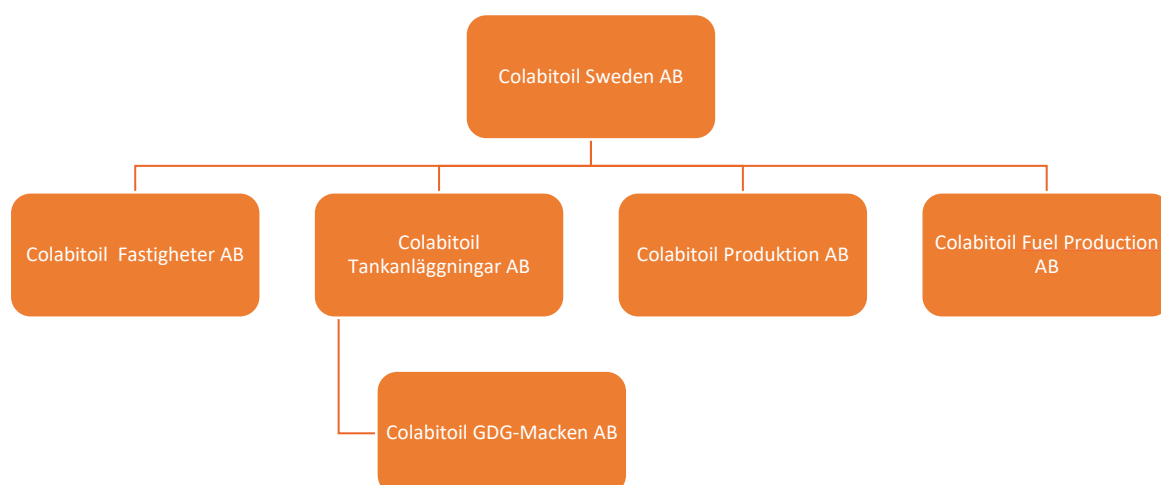
VD, Colabitoil Sweden AB

OM COLABITOIL

COLABITOIL SWEDEN AB (publ) är noterade på Spotlight Stockmarket (COLAB) och grundades 2013 med visionen om att utveckla och saluföra framtidens fossilfria drivmedel. Bolaget förser företag och konsumenter i mellansverige med förnybara drivmedel. Utbudet av varor och tjänster gör det möjligt för kunder att sänka sina koldioxidavtryck genom att kombinera högkvalitativa produkter med bra service. Företaget satsar på utveckling av förnybar bensin, diesel och flygbränsle i Sverige. Koncernen omfattas av dotterbolag inom fastighet, produktion och tankanläggningar.


Colabitoil Sweden AB (publ) med säte i Gävle kommun och organisationsnummer 556478-4485 är noterade på Spotlight Stockmarket under tickern COLAB. Colabitoil är en koncern som består av dotterbolagen Colabitoil Fastigheter AB, Colabitoil Produktion AB, Colabitoil Fuel Production AB, Colabitoil Tankanläggningar AB och dess dotterbolag Colabitoil GDG-Macken AB. Bolagsstrukturen framgår enligt bild nedan.

Bolagsstruktur



Affärsområden

Colabitoils affärsverksamhet är indelad i fyra affärsområden.



UTVECKLING I SIFFROR UNDER PERIODEN

Koncernen

Omsättning

Rörelseintäkterna under Q1-20 uppgick till 163,9 (161,6) MSEK, en ökning med 1,4 procent jämfört med samma period föregående år. Huvuddelen av Bolagets intäkter finns inom affärsområdet försäljning/distribution.

Finansiell utveckling

Rörelseresultatet, EBIT, för Q1-20 uppgick till -8,0 (-1,5) MSEK. Första kvartalet har belastats med -3,5 (-2,9) MSEK avseende kostnader för forskning och utveckling av nya drivmedel. Vidare har resultatet påverkats med -1,2 (0,6) MSEK avseende lagerförluster med anledning av fallande oljepriser. Nettoresultatet har påverkats med 13,6 (0) MSEK avseende försäljning av 5 procent av aktierna i dotterbolaget Colabitoil Produktion AB.

Likviditet

Koncernens likvida medel per den 31 mars 2020 uppgick till 0,8 (10,8) MSEK exklusive ej utnyttjad checkräkningskredit. Tillgänglig likviditet inklusive avtalad checkräkningskredit uppgick till 3,2 (14,3) MSEK. Vi arbetar aktivt med finansiering och gör bedömningen att Bolaget klarar den löpande verksamheten de närmaste 12 månaderna.

Kvartalets kassaflöde uppgick till -0,2 (8,9) MSEK. Som del av Bolagets finansiering av verksamheten belånas kundfordringarna. I samband med utrullning av egna tankstationer så binds rörelsekapital i form av investering i anläggningar samt i lager. Bolaget arbetar löpande med att förbättra logistik och omsättningshastighet i lager.

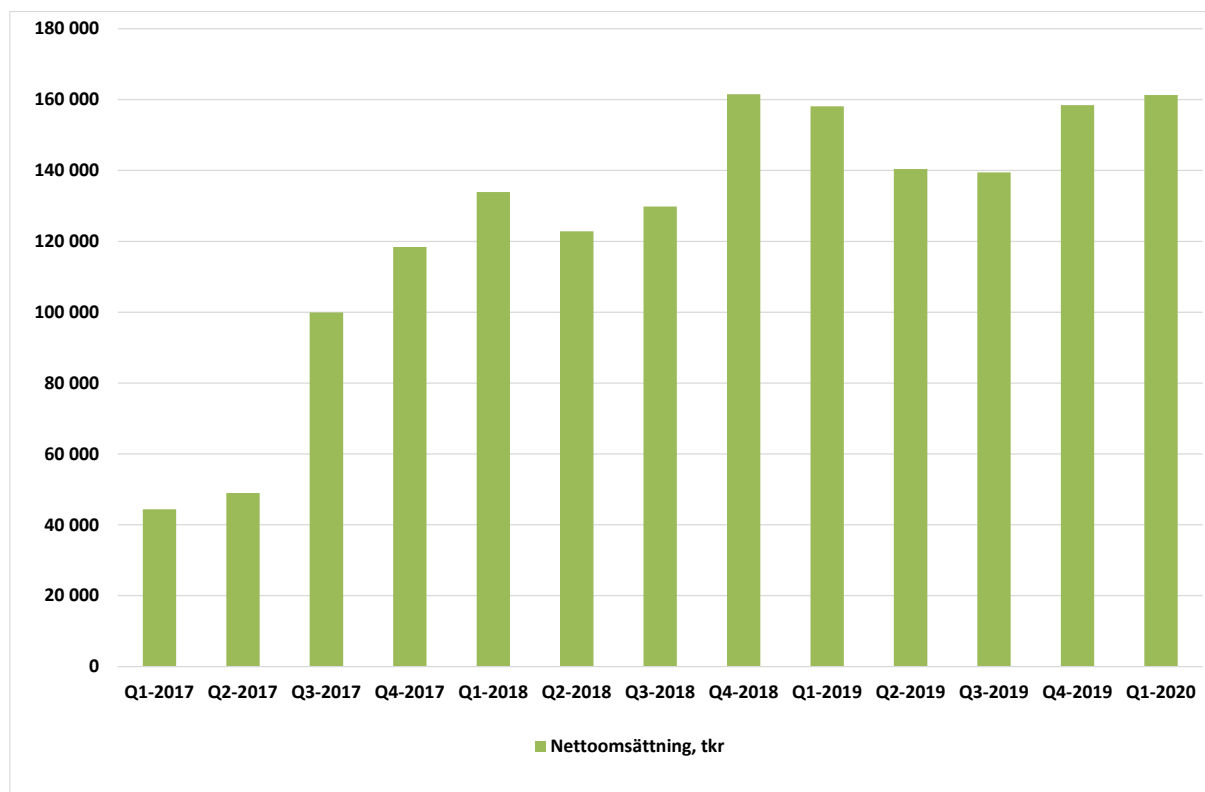
Soliditet

Koncernens egna kapital per den 31 mars 2020 uppgick till 76,5 (93,9) MSEK och soliditeten uppgick vid samma tillfälle till 36,6 (45,0) procent.

Nyckeltal koncernen

	Q1 -2020	Q1 -2019	2019
Nettoomsättning, tkr	161 323	160 086	598 438
Rörelseresultat (EBIT), tkr	-7 955	-1 529	-24 426
Rörelsemarginal %	-4,9%	-1,0%	-4,1%
Nettoresultat, tkr	3 829	-3 328	-29 487
Eget kapital, tkr	76 467	93 920	71 196
Balansomslutning, tkr	209 017	208 685	200 003
Soliditet (%)	36,6%	45,0%	35,6%
Eget kapital per aktie, kr	8,64	10,61	8,04
Resultat per aktie, kr	0,43	-0,38	-3,33
Registrerade antal aktier '000	8 854	8 854	8 854
Genomsnittligt antal aktier '000	8 854	8 854	8 854

Nettoomsättning per kvartal (koncernen)



Moderbolaget

Omsättning

Rörelseintäkterna i moderbolaget uppgick under Q1-20 till 161,7 (159,2) MSEK, en ökning med 1,6 procent jämfört med samma period föregående år.

Finansiell utveckling

Rörelseresultatet, EBIT, för Q1 -20 uppgick till -3,5 (1,6) MSEK. Resultatet har påverkats negativt med 1,2 MSEK avseende lagerförluster med anledning av fallande oljepriser. Nettoresultatet har påverkats positivt med 12,5 MSEK avseende försäljning av 5 procent av aktierna i dotterbolaget Colabitoil Produktion AB.

Likviditet

Moderbolagets likvida medel per den 31 mars 2020, inklusive ej utnyttjad checkräkningskredit, uppgick till 2,4 (11,5) MSEK. Kvartalets kassaflöde uppgick till 0 (8,0) MSEK.

Soliditet

Moderbolagets egna kapital per den 31 mars 2020 uppgick till 98,3 (106,3) MSEK och soliditeten uppgick vid samma tillfälle till 42,5 (47,5) procent.

RESULTATRÄKNING

	Koncernen			Moderbolaget		
	jan-mars 2020	jan-mars 2019	jan-dec 2019	jan-mars 2020	jan-mars 2019	jan-dec 2019
Rörelsens intäkter						
Nettoomsättning	161 323	160 086	598 438	159 335	157 905	586 528
Övriga rörelseintäkter	2 565	1 540	3 499	2 365	1 295	3 001
Summa rörelsens intäkter	163 887	161 626	601 937	161 700	159 200	589 529
Rörelsens kostnader						
Råvaror och förnödenheter	-152 954	-145 943	-557 066	-151 622	-145 237	-551 396
Övriga externa kostnader	-8 626	-8 443	-32 050	-7 110	-6 748	-26 654
Personalkostnader	-8 372	-7 187	-30 579	-6 000	-5 436	-22 287
Av- och nedskrivningar	-1 889	-1 581	-6 668	-450	-223	-1 272
Summa rörelsens kostnader	-171 843	-163 154	-626 363	-165 182	-157 644	-601 609
Rörelseresultat	-7 955	-1 528	-24 426	-3 482	1 556	-12 080
Resultat från finansiella poster						
Resultat vid försäljn. av andelar i dotterbolag	13 567	-	-	12 500	-	-
Ränteintäkter och liknande resultatposter	74	4	42	686	184	1 456
Räntekostnader och liknande resultatposter	-1 893	-1 850	-6 167	-1 790	-1 805	-5 885
Summa resultat från finansiella poster	11 748	-1 846	-6 125	11 396	-1 621	-4 429
Bokslutsdispositioner	-	-	-	-	-	505
Resultat före skatt	3 793	-3 374	-30 551	7 914	-65	-16 004
Skatt på periodens resultat	35	46	1 064	-	-	-
Periodens resultat	3 829	-3 328	-29 487	7 914	-65	-16 004
Hänförligt till moderbolagets aktieägare	3 879	-3 328	-29 485	7 914	-65	-16 004
Innehav utan bestämmande inflytande	-51	0	-2	-	-	-

BALANSRÄKNING

	Koncernen			Moderbolaget		
	2020-03-31	2019-03-31	2019-12-31	2020-03-31	2019-03-31	2019-12-31
TILLGÅNGAR						
Anläggningstillgångar						
Immateriella anläggningstillgångar						
Goodwill	1 799	2 220	1 919	-	-	-
Kundavtal	-	90	-	-	90	-
Licenser	1 432	1 288	1 432	1 432	1 288	1 432
Miljötillstånd	200	179	200	-	-	-
Övriga immateriella anläggningstillgångar	137	54	150	137	54	150
Summa immateriella tillgångar	3 568	3 831	3 701	1 569	1 431	1 582
Materiella anläggningstillgångar						
Byggnader och mark	12 218	12 012	12 407	-	-	-
Maskiner och andra tekniska anläggningar	86 341	52 055	84 906	68	1 722	0
Inventarier, verktyg och installationer	10 018	39 316	10 131	6 894	6 518	6 902
Pågående nyanläggningar	7 589	952	8 089	-	-	-
Fordon	6 019	3 316	8 363	6 019	3 316	8 363
Summa materiella anläggningstillgångar	122 186	107 651	123 895	12 981	11 555	15 266
Finansiella anläggningstillgångar						
Andelar i koncernföretag	-	-	-	71 305	73 300	73 805
Fordringar hos koncernföretag	-	-	-	54 200	31 900	54 200
Depositioner	1 037	5	1 058	1 026	-	1 047
Summa finansiella anläggningstillgångar	1 037	5	1 058	126 530	105 200	129 052
Summa anläggningstillgångar	126 790	111 487	128 654	141 080	118 187	145 899
Omsättningstillgångar						
Varulager						
Färdiga varor och handelsvaror	9 652	13 660	12 502	8 023	12 140	10 629
Summa varulager	9 652	13 660	12 502	8 023	12 140	10 629
Kortfristiga fordringar						
Kundfordringar	60 776	56 465	50 064	58 892	54 620	48 511
Fordringar hos koncernföretag	-	-	-	15 129	21 748	2 990
Aktuella skattefordringar	191	510	145	-	21	-
Övriga fordringar	2 040	8 186	3 205	603	2 529	1 450
Förutbet. kostnader och uppl. intäkter	8 775	7 621	4 446	7 554	6 424	3 509
Summa kortfristiga fordringar	71 782	72 783	57 860	82 178	85 341	56 460
Kassa och bank	792	10 755	985	0	8 000	0
Summa omsättningstillgångar	82 227	97 198	71 347	90 201	105 480	67 088
SUMMA TILLGÅNGAR	209 017	208 685	200 003	231 281	223 667	212 987

BALANSRÄKNING forts.

EGET KAPITAL OCH SKULDER	Koncernen			Moderbolaget		
	2020-03-31	2019-03-31	2019-12-31	2020-03-31	2019-03-31	2019-12-31
Bundet eget kapital						
Aktiekapital	1 476	1 476	1 476	1 476	1 476	1 476
Uppskrivningsfond	-	-	-	5 100	8 100	5 100
Reservfond	-	-	-	20	20	20
Summa bundet eget kapital	1 476	1 476	1 476	6 596	9 596	6 596
Fritt eget kapital						
Överkursfond	70 822	70 883	70 822	65 702	62 702	65 702
Balanserat resultat	-1 130	24 856	28 346	18 108	34 048	34 112
Innehav utan bestämmande inflytande	1 420	34	38	-	-	-
Periodens resultat	3 879	-3 328	-29 485	7 914	-65	-16 004
Summa fritt eget kapital	74 992	92 445	69 720	91 723	96 684	83 809
Summa eget kapital	76 467	93 920	71 196	98 318	106 280	90 405
Avsättningar						
Uppskjuten skatteskuld	2 387	3 440	2 422	-	-	-
Långfristiga skulder						
Skulder till kreditinstitut	5 631	1 533	4 856	5 631	1 533	4 856
Skulder till koncernbolag	-	-	-	11 800	-	11 800
Summa långfristiga skulder	5 631	1 533	4 856	17 431	1 533	16 656
Kortfristiga skulder						
Skulder till kreditinstitut, factoringskuld	37 962	42 426	37 621	37 962	42 426	37 621
Checkräkningskredit	9 563	8 459	3 657	9 563	8 459	3 657
Leverantörsskulder	57 791	49 849	63 307	55 882	44 607	58 794
Skulder till koncernbolag	-	-	-	3 481	13 694	361
Aktuella skatteskulder	431	341	580	305	290	455
Övriga skulder	12 927	1 948	10 300	4 403	862	1 421
Uppl. kostnader och förutbet. intäkter	5 857	6 769	6 065	3 936	5 517	3 618
Summa kortfristiga skulder	124 531	109 791	121 529	115 531	115 854	105 927
SUMMA EGET KAPITAL OCH SKULDER	209 017	208 685	200 003	231 281	223 667	212 987

KASSAFLÖDESANALYS

	Koncernen			Moderbolaget		
	jan-mars 2020	jan-mars 2019	jan-dec 2019	jan-mars 2020	jan-mars 2019	jan-dec 2019
Löpande verksamhet						
Rörelseresultat efter avskrivningar	-7 955	-1 528	-24 426	-3 482	1 556	-12 080
Avskrivningar	1 889	1 581	6 668	450	223	1 272
Ränteintäkter	74	184	42	686	184	1 456
Räntekostnader	-1 893	-2 030	-6 167	-1 790	-1 805	-5 885
Skatt	-	46	-	-	-	-
Förändring rörelsekapital						
Förändring lager	2 850	-2 139	-981	2 606	-2 345	-834
Förändring kortfristiga fordringar	-13 922	12 057	25 966	-25 717	11 345	39 214
Förändring kortfristiga skulder	-3 245	9 656	31 064	3 357	183	467
Kassaflöde löpande verksamhet	-22 202	17 827	32 166	-23 890	9 342	23 610
Investeringsverksamhet						
Förvärv materiella anläggningstillg.	-5 224	-6 645	-27 016	-3 343	-1 876	-8 305
Försäljning materiella anläggningstillgångar	5 190	-	-	5 190	-	1 565
Förvärv immateriella anläggningstillg.	-	-993	-1 220	-	-942	-1 086
Övriga finansiella anläggningstillg.	21	-	-24	21	-	-30 334
Aktieägartillskott	-	-	-	-	-	-505
Försäljning andelar i dotterbolag	15 000	-	-	15 000	-	-
Kassaflöde investeringsverksamhet	14 987	-7 638	-28 260	16 868	-2 818	-38 665
Finansieringsverksamhet						
Teckningsoptioner	-	-	64	-	-	64
Utdelning	-	-	-	-	-	-
Upptagna lån	2 550	1 646	7 548	2 550	1 646	19 348
Amortering under perioden	-854	-556	-10 245	-854	-556	-2 224
Förändring factoringskuld	-580	8 463	2 745	-580	8 463	2 745
Förändring checkräkningskredit	5 906	-10 831	-4 878	5 906	-8 076	-4 878
Kassaflöde finansieringsverksamhet	7 022	-1 279	-4 766	7 022	1 476	15 055
Kassaflöde	-193	8 910	-860	0	8 000	0
Ingående likvida medel	985	1 845	1 845	0	0	0
Utgående likvida medel	792	10 755	985	0	8 000	0

REDOVISNINGSPRINCIPER

Delårsrapporten är upprättad i enlighet med årsredovisningslagen och Bokföringsnämndens allmänna råd BFNAR 2012:1 Årsredovisning och koncernredovisning (K3). Samma redovisningsprinciper och beräkningsgrunder tillämpas som i moderbolagets senaste årsredovisning.

SEGMENTSRAPPORT

För att tydliggöra koncernens resultat särredovisas affärsområdet Försäljning/Distribution samt övriga affärsområden vilket i stort sett är Bolagets kostnader för FoU inkluderande kostnad för Pilot- och testanläggningar och framtida etableringar av produktionsanläggningar. Koncerngemensamma kostnader har schablonmässigt fördelats utifrån nedlagd tid.

Januari - mars 2020

<i>Affärsområde</i>	<i>AO Försäljn./distr.</i>	<i>Övriga AO</i>	<i>Koncernelimin. och övr. poster</i>	<i>Koncernen totalt</i>
Försäljning drivmedel	159 010	0		159 010
Övriga rörelseintäkter	4 559	474	-157	4 876
Summa intäkter	163 569	474		163 887
Inköp drivmedel	-151 622			-151 622
Direkta kostnader	-10 974	-3 613	157	-14 430
Avskrivningar	-1 095	-788		-1 883
Gemensamma kostnader	-2 972	-991		-3 962
	-3 093	-4 918		-8 011
Försäljn.aktier dotterbolag	-	-	13 567	13 567
Finansiella intäkter och kostnader	-1 429	-334		-1 763
Resultat före skatt	-4 523	-5 251	13 567	3 793



COLABITOIL

550

VOLVO

30
1202

NJW 11G
BILBOLAGET

DEFINITIONER

Antalet aktier

Utestående antal aktier: antalet registrerade aktier vid viss tidpunkt.

Genomsnittligt antal aktier: vägt genomsnittligt antal utestående aktier under viss period.

Börsvärde

Antalet aktier per balansdagen multiplicerat med registrerat antal aktier.

Resultat efter skatt per aktie

Periodens resultat efter skatt i förhållande till genomsnittligt antal aktier under perioden.

Soliditet (%)

Eget kapital i förhållande till balansomslutning vid periodens utgång.

Eget kapital per aktie (kr)

Eget kapital i förhållande till antal aktier vid periodens utgång.

Rörelseresultat, EBIT

Resultat före finansiella intäkter och kostnader.

Rörelsemarginal (%)

Rörelseresultat i förhållande till nettoomsättning.



AKTIEÄGARINFORMATION

Denna information utgjorde innan offentliggörandet insiderinformation och är sådan information som Colabitoil Sweden AB (publ) är skyldigt att offentliggöra enligt EU:s marknadsmissbruksförordning. Informationen lämnades, genom nedanstående kontaktpersons försorg, för offentliggörande den 20 maj 2020.

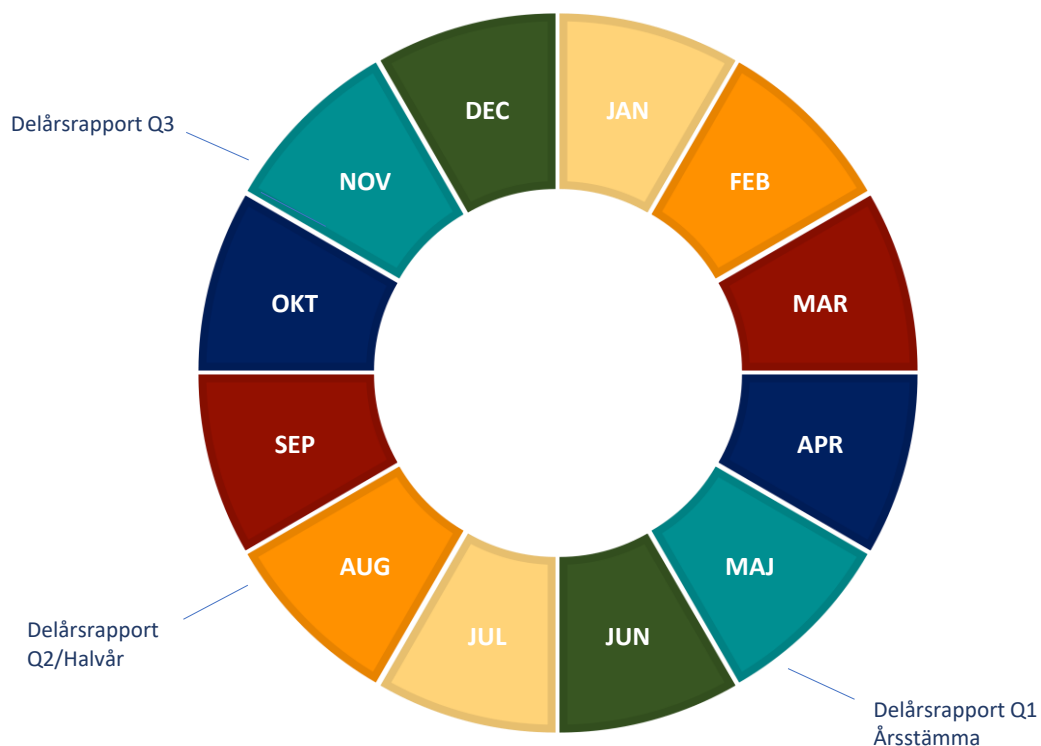
Aktieägarkontakt

Magnus Nyfjäll, VD, tel 0771-18 60 80 alt. magnus.nyfjall@colabitoil.com

Ulf Fredrixon, CFO, tel. 0771-18 59 69 alt. ulf.fredrixon@colabitoil.com

Finansiella rapporter och händelser 2020

<u>Datum</u>	<u>Händelse/Rapport</u>
2020-05-20	Offentliggörande Delår Q1
2020-05-20	Årsstämma
2020-08-26	Offentliggörande Halvår/Delår Q2
2020-11-12	Offentliggörande Delår Q3



ÄGARFÖRHÅLLANDEN

Aktien

Bolagets aktie är noterad på Spotlight Stockmarket under tickern "COLAB". Det finns ett aktieslag i Bolaget. Samtliga aktier har en (1) röst vardera och äger lika rätt till andel i bolagets tillgångar och vinst. Per den 31 mars 2020 uppgick antalet aktier till 8 854 378. Kursen på aktien den 31 mars 2020 var 9,40 (14,60) kronor och börsvärdet var 83,2 (129,3) MSEK.

Teckningsoptioner

Teckningsoptioner 2018/2021, teckningskurs SEK 25,33. Totalt antal: 400 000 stycken.

Insynspersoners innehav, per 31 mars 2020

Styrelse

		Utskott *	Invald	Antal aktier **	Antal TO
Björn Norrbom	ordförande	2	2014	1 132 301	-
Niclas Lundqvist	ledamot	1, 2	2017	-	-
Christer Sundin	ledamot	1, 2	2014	1 132 301	-
Antonio Martinez	ledamot		2016	20 000	-
Lennart Sjögren	ledamot	1	2014	35 500	-
Karin Svärd Hertel	ledamot		2018	-	20 000
Jan Nordlöf	ledamot, VD	2	2013	1 132 301	-

Ledande befattningshavare

		Anställd	Antal aktier **	Antal TO
Ulf Fredrixon	CFO	2017	2 500	70 000
Malin Granlund	HR	2017	300	10 000
Jan Nordlöf	VD	se styrelse ovan		
Magnus Nyfjäll	vice VD	2019	-	99 000
Daniel Trabold	chef Trading & affärsutv	2015	1 136 929	-

* 1 Revisionsutskott

2 Finans- och investeringsutskott

** Inklusivt familj och bolag

Ägare med innehav överstigande 10 procent i bolaget (2020-03-31)

	Antal aktier	Ägarandel
Per-Erik Holmgren, inkl familj och bolag	1 658 590	18,7%
Daniel Trabold inkl bolag	1 136 929	12,8%
Björn Norrbom inkl bolag	1 132 301	12,8%
Jan Nordlöf	1 132 301	12,8%
Christer Sundin inkl bolag	1 132 301	12,8%

Gävle den 20 maj 2020

Björn Norrbom
Styrelsens ordförande

Karin Svärd Hertel

Antonio Martinez Lopez


Niclas Lundqvist

Lennart Sjögren

Christer Sundin

Jan Nordlöf
Verkställande direktör

Denna delårsrapport har inte varit föremål för särskild granskning av bolagets revisor.



Colabitoil Sweden AB (publ) | Org.nr. 55678-4485 | Säte: Gävle kommun

Adress: Nygatan 34, 803 11 Gävle | Telefon: 0771-101040 | E-post: info@colabitoil.com | Hemsida; www.colabitoil.com