


Delårsrapport Q3-19

1 JANUARI - 30 SEPTEMBER 2019



MILJÖN I TANKEN

INNEHÅLLSFÖRTECKNING

COLABITOIL DELÅRSRAPPORT	4
Colabitoil i korthet	4
Tredje kvartalet (2019-07-01 till 2019-09-30)	4
Januari - september (2019-01-01 till 2019-09-30)	4
Väsentliga händelser tredje kvartalet 2019	5
Övriga händelser tredje kvartalet 2019	5
Väsentliga händelser efter periodens utgång	5
VD JAN NORDLÖF HAR ORDET	6
Utveckling	6
Testanläggning /Förnybar bensin och flygbränsle	6
Pilotanläggning / HVO.....	6
Forskning och utveckling.....	6
Försäljning / Distribution (tankstationer, logistik, försäljning)	7
Trading	7
Sammanfattningsvis	7
OM COLABITOIL	8
Bolagsstruktur	8
Affärsområden	8
Vision	10
Affärsidé	11
Strategi	11
Mål	11
MARKNADEN	12
UTVECKLING I SIFFROR UNDER PERIODEN.....	15
Koncernen	15
Moderbolaget.....	15
AKTIEN.....	16
Kvartalsjämförelse	16
RESULTATRÄKNING KVARTAL	17
RESULTATRÄKNING JAN - SEPT	18
BALANSRÄKNING	19
KASSAFLÖDESANALYS	21
REDOVISNINGSPRINCIPER	22
SEGMENTSRAPPORT	22
DEFINITIONER	24
AKTIEÄGARINFORMATION	25
Aktieägarkontakt	25
Ägare med innehav överstigande 10 procent i bolaget (2019-09-30)	25
Styrelse och ledande befattningshavare.....	25
Finansiella rapporter och händelser 2020.....	26
REVISORNS GRANSKNINGSRAPPORT	28

*”Vi förenar miljönytta, kundnytta och affärsnytta
för ett hållbart samhälle”*



COLABITOIL SWEDEN AB (publ), org.nr. 556478-4485

Säte: Norrsundet. Adress: Fabriksvägen 53, 817 30 Norrsundet

Telefon: 0771-10 10 40, info@colabitoil.com, www.colabitoil.com

COLABITOIL DELÅRSRAPPORT

1 JANUARI - 30 SEPTEMBER 2019

Styrelsen och VD för Colabitoil Sweden AB (publ) avger härmed delårsrapport för tredje kvartalet 2019. Redovisningsvalutan är SEK, alla belopp är i tkr om inte annat anges. Belopp inom parentes i rapporten avser motsvarande period föregående år.

Colabitoil i korthet

Colabitoil Sweden AB (publ) med säte i Norrsundet och organisationsnummer 556478-4485 är noterade på Spotlight Stockmarket under tickern COLAB. Colabitoil är en koncern som består av dotterbolagen Colabitoil Fastigheter AB, Colabitoil Produktion AB, Colabitoil Fuel Production AB, Colabitoil Tankanläggningar AB och dess dotterbolag Colabitoil GDG-Macken AB. Med "Colabitoil" eller "Bolaget" avses koncernen, det vill säga Colabitoil Sweden AB och dotterbolagen.

Tredje kvartalet (2019-07-01 till 2019-09-30)

- Rörelseintäkterna uppgick till 140 224 (130 240) tkr
- Resultatet efter finansiella poster uppgick till -5 311 (-4 367) tkr
- Kostnader för FoU uppgick till -3 565 (-1 539) tkr
- Resultatet per aktie* uppgick till -0,59 (-0,49) kr
- Soliditeten** uppgick till 39,3 (48,8) %

Januari - september (2019-01-01 till 2019-09-30)

- Rörelseintäkterna uppgick till 444 560 (387 619) tkr
- Resultatet efter finansiella poster uppgick till -16 362 (-13 002) tkr
- Kostnader för FoU uppgick till -11 220 (-5 139) tkr
- Resultatet per aktie* uppgick till -1,83 (-1,47) kr
- Soliditeten** uppgick till 39,3 (48,8) %

**Resultat per aktie: Periodens resultat dividerat med genomsnittligt antal aktier. Genomsnittligt antal aktier för tredje kvartalet 2019: 8 854 378 aktier. Antal aktier per den 30 september 2019: 8 854 378 aktier.*

***Soliditet: Egna kapitalets andel av balansomslutningen.*

Väsentliga händelser tredje kvartalet 2019

- Den 12 juli meddelade Finansinspektionen att Colabitoil Sweden AB ska betala en sanktionsavgift på 250.000 kronor för underlåtenhet att ansöka om godkännande av ett prospekt inom föreskriven tid. Bolaget har ingått en överenskommelse med den finansiella rådgivaren om ersättning för sanktionsavgiften.
- Den 15 juli meddelade Colabitoil att Magnus Nyfjäll anställts som vice VD. Magnus har mer än 30 års erfarenhet inom logistik, försäljning, marknadsföring och distribution av drivmedel och därtill relaterade produkter och tjänster.
- Den 26 september meddelade Colabitoil att Mangold Fondkommission utsetts till ny likviditetsgarant för bolagets aktie listade på Spotlight Stock Market från och med den 1 oktober 2019.

Övriga händelser tredje kvartalet 2019

- Under tredje kvartalet blev Bolaget, tillsammans med reklambyrån Lundberg & Co, nominerade till ett designpris för reklamkampanjen "En ny generation miljöbilar".
- I augusti ändrades ledningsgruppens sammansättning för att anpassas till den nya organisationen med fokus på affärsområden.

Väsentliga händelser efter periodens utgång

- Inga väsentliga händelser efter periodens utgång.

VD JAN NORDLÖF HAR ORDET

Miljödebatten, flygskam, fossilfritt och Greta Thunberg är till nytta för Colabitoil. Genom den fortsatta debatten och ökad medvetenhet hos allmänheten och möjlighet till val för fordonssektorn så ökar försäljningen av HVO100 i våra tankanläggningar. Våra fokusområden: **Miljönytta** med hållbara varor och tjänster är vi en del av lösningen för att minska klimatavtrycken för framtiden. **Kundnytta** underlätta för kunderna att göra rätt val för att göra sitt resande hållbart. **Affärsnytta** genom en hållbar position på marknaden till nytta för kunder, ägare och personal. Colabitoils erbjudande växer sig allt starkare på en marknad som behöver genomföra stora omställningar på en historiskt sett kort tid. Vårt erbjudande idag med HVO100, som är en 100 procent fossilfri diesel, är ett premiumdrivmedel med prestanda i världsklass, vilket har uppmärksammats av våra kunder.

Utveckling

Utrullning av tankstationer fortsätter och vi räknar med att erhålla bygglov för 8 - 10 tankanläggningar innan vi kliver över till 2020. Kundtillströmningen är fortsatt hög, antal kunder har ökat de senaste 12 månaderna med 14 procent och volymen över tankstationerna har ökat med 34 procent.

Colabitoil har omorganiserats under Q3 och är nu indelade i fyra affärsområden. Affärsområdena är **Produktion, Försäljning / Distribution, Licensiering och Trading**. Vi bygger organisationen för framtiden så bolaget kan ta nästa steg i utvecklingen och vara redo för kommande utmaningar.

Colabitoil har fortsatt tillväxt, trots minskade volymer för HVO100 på svenska marknaden, i en allt trängre sektor med anledning av spårbarhet på råvara. Vår bedömning är fortsatt minskade volymer för försäljning av ren HVO100, med anledning av reduktionsplikten och diskvalificeringen av vissa råvaror.

Nettoomsättningen uppgick till 139 mkr vilket är en ökning om 7 procent jämfört med Q3 2018. Vi fortsätter fokusera på förnybara varor och tjänster som är hållbara för klimatet, socialt och ekonomiskt.

Bolaget har en depå i Sundsvall, som vi räknar med kommer att tas i drift under Q4, vilket kommer att underlätta expansion norr över. Vi har tagit våra första affärer i Umeå och påbörjar leveranserna den 1 januari 2020. Under oktober månad genomförde vi vår första större försäljning till kunder i Norge.

Testanläggning / Förnybar bensin och flygbränsle

Testanläggningen är nu färdig och kommer att tas i drift under november. Målsättningen är att producera volym för att kunna genomföra ett antal tester på drivmedlet innan årsskiftet. Vi skall verifiera processen för att kunna komma vidare med den tekniska utvärdering som konsultföretaget ÅF Pöyry skall genomföra. Detta sammantaget kommer att ligga till grund för fortsatta diskussioner i licensieringsprocessen med våra intressenter gällande licenser för uppförande av produktionsanläggningar i och utom Europa.

Pilotanläggning / HVO

Produktion av HVO100 i vår pilotanläggning är nu i full gång och vi har en stabil produktion och vi genomför nu en kontinuitetsutvärdering. Detta är Sveriges första anläggning för framställning av HVO100 från använda matoljor (fria fettsyror).

Forskning och utveckling

Colabitoil bedriver forskning på förnyelsebar råvara till HVO processen. Det bygger på att med mikrober bryta ned biomassa och omvandla dessa till fria fettsyror. Colabitoil arbetar med en patentansökan för processen och mikroberna. Det är med stolthet vi informerar marknaden om denna framgång, som på några års sikt kan bli väldigt värdefull.

Försäljning / Distribution (tankstationer, logistik, försäljning)

Vi fortsätter med utrullning av tankstationer, målet är att ha etablerat 8–10 tankstationer under 2019. Vi kommer att fortsätta med både obemannade och dygnetruntbemannade tankstationer.

Bolaget har arbetat fram ett helt nytt stationskoncept med arbetsnamnet Pure Power där alla förnyelsebara drivmedel skall finnas på en och samma plattform. Vi har erhållit markanvisningar i Jönköping och Värnamo med mål att kunna erbjuda marknaden el, biogas, vätgas och flytande drivmedel på bemannad anläggning enligt det nya konceptet.

Vi förändrar vår försäljningsorganisation och arbetssätt för att kunna nå våra kunder på ett mer effektivt sätt. Vi förstärker försäljningsorganisationen och har rekryterat två nya medarbetare till årsskiftet. Ytterligare rekryteringar till försäljningsorganisationen planeras under Q1 och Q2 2020. Dessa åtgärder bedöms komma att medföra ökade försäljningsvolymerna och ha en positiv resultatpåverkan.

Vår försäljning av fossilfri diesel HVO100 fortsätter att öka, Q3 2019 har vi ökat volymen med 6,4 procent jämfört med samma period föregående år. Ackumulerat så här långt 2019 har vi ökat vår försäljning av HVO100 med 9,5 procent jämfört med samma period föregående år. Ökningen är extra rolig då den svenska HVO100 marknaden under Q3 2019 har minskat med 10,7 procent jämfört med samma period föregående år. Ackumulerat så här långt 2019 har den svenska marknaden minskat försäljningen av HVO100 med 54 procent jämfört med samma period föregående period.

Trading

Colabitoil har under sin verksamma tid i drivmedelsbranschen etablerat ett omfattande nätverk av såväl kunder som leverantörer och tillverkare. Genom dessa kontakter och en tilltagande efterfrågan har förutsättningar för att etablera en tradingverksamhet vuxit fram. Affärsområdet trading innefattar såväl fossilfria som fossila produkter.

Sammanfattningsvis

Med omorganisationen och den förstärkning som vi nu har i bolaget så står vi på en allt bättre grund inför senhösten och kommande år. Det driv som finns i bolaget för att nå allt högre höjder är starkt, alla som arbetar inom bolaget gör sitt yttersta för att varje dag skall vara en framgång. Den känslan måste vårdas för den fortsatta framgång som vi förväntar oss på marknaden.



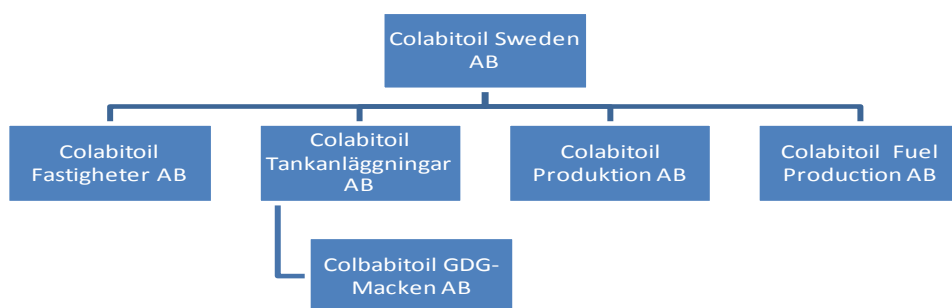
Jan Nordlöf

VD, Colabitoil Sweden AB

OM COLABITOIL

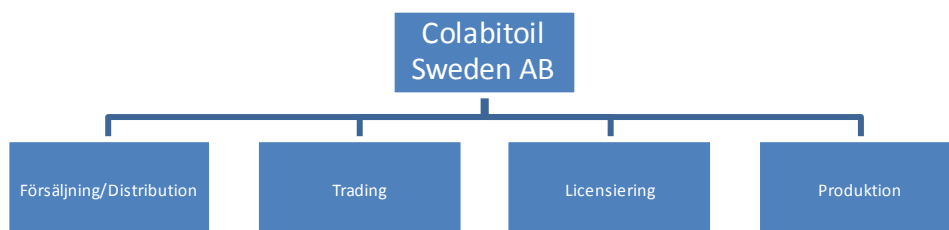
COLABITOIL SWEDEN AB (publ) är noterade på Spotlight Stockmarket (COLAB) och grundades 2013 med visionen om att utveckla och saluföra framtidens fossilfria drivmedel. Från Norrsundet, Mellansveriges logistiknav utanför Gävle, förser Bolaget företag och konsumenter med förnybara drivmedel. Utbudet av varor och tjänster gör det möjligt för kunder att sänka sina koldioxidavtryck genom att kombinera högkvalitativa produkter med bra service. Företaget satsar på utveckling av HVO diesel, förnybar bensin och förnybart flygbränsle i Sverige. Koncernen omfattas av dotterbolag inom fastighet, produktion och tankanläggningar. Bolagsstrukturen framgår enligt bild nedan.

Bolagsstruktur



Colabitoils affärsverksamheten är indelad i fyra affärsområden. Beskrivning av respektive affärsområde framgår nedan.

Affärsområden



Försäljning/Distribution

Sedan 2015 erbjuder Colabitoil, för brukare av drivmedel och energi i Mellansverige, förnybara alternativ till de fossila drivmedlen. Distributionen till våra kunder sker med egen fordonsflotta. Våra kunder är främst inom Transport, Entreprenad, Stat, Kommun, Lantbruk, Industri mm. Colabitoil har specialiserat sig för att kunna erbjuda dessa kunder bästa möjliga service och produktutbud. Bolaget erbjuder leveranser till egen tank eller

genom ett brett utbud av strategiskt placerade tankstationer runtom i landet, där vi även riktar vårt erbjudande till konsumenter. Självklart erbjuder vi även våra kunder ett brett urval av kända varumärken inom smörjmedel, med allt från spolarvätska, enklare traditionella motoroljor till mer avancerade miljöhydrauloljor mm.

För att minska miljöpåverkan vid transporter är vårt mål att i största möjliga mån ersätta fossil diesel med förnyelsebar fossilfri diesel. Därför är vårt första alternativ till kunden alltid 100 procent fossilfri diesel HVO100. Naturligtvis sker all distribution med våra egna fordon på 100 procent förnyelsebart drivmedel.

Colabitoil växer geografiskt och detta möjliggör ett större leveransområde och ett utökat stationsnät med strategiskt placerade stationer i hela Sverige. Vår ambition är att etablera 10-15 nya tankanläggningar per år tillsammans med våra kunder runt om i landet.

Ansvarig för affärsområdet: Magnus Nyfjäll

Tel: 0771-118 60 80

E-post: magnus.nyfjall@colabitoil.com

Trading

Colabitoil har under sin verksamma tid i drivmedelsbranschen etablerat ett omfattande nätverk av såväl kunder, som leverantörer och tillverkare. Genom dessa kontakter och en tilltagande efterfrågan har förutsättningar för att etablera en tradingverksamhet vuxit fram. Affärsområdet trading innefattar såväl fossilfria som fossila produkter. I och med införande av sanktioner och embargoer sker för närvarande stora rockader på marknaden, då många kunder söker nya och trygga leverantörer för framtida avtal. Här har Colabitoil lyckats etablera sig som en möjlig leverantör och flertalet kontrakt är under upphandling.

Initialt består merparten av handeln av fossila produkter, med en målsättning om ökad andel fossilfritt i framtiden. I takt med att efterfrågan på förnybara drivmedel ökar, ser Colabitoil goda möjligheter att positionera sig på den internationella marknaden för trading med förnybara produkter. Både för framtida egen produktion som för produkter producerade av tredje part.

När Colabitoil tagit den första produktionsanläggningen för förnybara drivmedel i drift kommer produktionsvolymerna överstiga Colabitoils nuvarande kunders efterfrågan, vilket medför ett direkt behov av egen tradingavdelning. Affärsområdet trading har därför etablerats, dels för att ytterligare utveckla befintligt nätverk, dels för att etablera Colabitoil på den internationella marknaden, samt också skapa en god plattform för avsättning av framtida egenproducerade produkter.

Ansvarig för affärsområdet: Daniel Trabold

Tel: 0771-118 59 63

E-post: daniel.trabold@colabitoil.com

Licensiering

Licensiering av råvaruframställan och processteknik.

Colabitoil har redan från start lagt stora resurser på att utveckla nytt intellektuellt kapital i form av utveckling för framställning av nya råvaror för HVO-tillverkning. Utvecklingen av nya råvaror från biomassa möjliggör för Colabitoil att kunna erbjuda teknik som har utvecklats för framställning av råvara för HVO produktion.

Genom licensavtalet med Organofuel Sweden AB, som tecknades och offentliggjordes den 1 oktober 2018, har Colabitoil fått ytterligare möjligheter att skapa intäkter genom försäljning av underlicenser avseende processteknik. Underlicenser har utfärdats i slutet av 2018 till dotterbolagen Colabitoil Produktion AB (marknad Sverige) och Colabitoil Fuel Production AB (marknaderna Tyskland, Österrike och Schweiz). Colabitoil har vidare upprättat en affärsmodell för licensiering, där kostnaden för att teckna ett underlicensavtal är 200 miljoner. Löptid för licensen är 50 år, där royalty utgår till Colabitoil utifrån producerad volym.

Ansvarig för affärsområdet: Jan Nordlöf

Produktion

Forskning och Utveckling.

Forskning och utveckling har varit central för Colabitoil redan från början och FoU arbetet inleddes redan i februari 2014. Syftet var att utveckla en process för framställning av HVO genom vätebehandling av vegetabiliska oljor som skulle kunna möta de allt strängare krav på drivmedel som den ständigt ökade miljömedvetenheten ställer och som påverkar branschen genom lagstiftning. Colabitoil ser möjligheter i dessa utmaningar, att genom forskning och utveckling av biodrivmedel från nya miljövänliga råvaror, kunna bidra till ett mer hållbart samhälle. Samtidigt innebär nya produkter nya affärsmöjligheter, vilket ökar företagets värde och kommer att gynna klimatet, kunder och aktieägare.

Satsningen på forskning och utveckling för säkerställande av processer, katalysatorer, mätmetoder och nya råvaror blev omgående ett sätt för Colabitoil att nå framgång på marknaden. Colabitoil har egen know-how och skyddad teknik för framtagning av råvaror för framställan av HVO100.

Framtagning av processer för framställning av förnyelsebar bensin och flygbränsle är vårt nuvarande fokusområde i vårt eget laboratorium. Vi framställer produkterna bensin och flygbränsle med stor precision, och för nu ut den tekniken i en mindre testanläggning. Detta är ett genombrott för utvecklingen av förnyelsebara drivmedel. Vi kommer att genom tredjeparts analys utvärdera processen för att kunna ta nästa steg mot konstruktion för uppförande av produktionsanläggning.

Förnybar bensin och flygbränsle, framställt av etanol har mycket goda produkttegenskaper som uppfyller gällande drivmedelstandarder. Bränslena kan användas som en helt förnybar produkt men även för inblandning utan modifiering av motorer.



Ansvarig för affärsområdet: Jan Nordlöf

Tel: 0771-118 59 61

E-post: jan.nordlof@colabitoil.com

Vision

Colabitoil ska bidra till ett hållbart samhälle genom utveckling av förnybara drivmedel. Med fokus på klimatnytta, kundnytta och affärsnytta ska vi utveckla, producera, marknadsföra och med kunskapsöverföring och licenser fortsätta expansionen på en global marknad.

Affärsidé

Genom att utveckla, producera och marknadsföra förnybara drivmedel ska Bolaget driva utvecklingen av hållbara drivmedel. Colabitoil ska äga processen från restprodukter som råvara till såld produkt. Bolaget ska också med upplåtande av rättigheter av tillverkningsprocesser (licenser) och kunskapsöverföring till andra producenter vara med och utveckla marknaden globalt.

Colabitoil ska vara känt för att vara den aktör på marknaden som möjliggjort att fossila drivmedel bytts ut mot fossilfria, både som producent, licensgivare och försäljning.

Strategi

Colabitoil ska utvecklas genom partnerskap, produktion, handel, produkter och licenser.

Med försäljning av licenser globalt skapas förutsättningar för finansiering av egen produktionsanläggning för förnybara drivmedel i Sverige, fortsatt utveckling av framtidens råvaror, samt etableringen av egna tankanläggningar.

Med upprättandet av produktionsanläggning för förnybara drivmedel skapas förutsättningar för att förkorta kedjan och öka marginaler till egna kunder samt möjligheten att sälja via återförsäljare.

Tillsammans med högskolor och universitet utvecklas framtidens processer och råvaror för att effektivisera framställningen av nästa generations fossilfria drivmedel.

Tills det att egen storskalig produktion är i bruk ska Bolaget fortsatt fokusera på handel genom att distribuera förnybara drivmedel från andra tillverkare direkt till kund och via egna tankanläggningar. Bolaget fortsätter med nyetableringar av tankanläggningar på strategiska lägen och med ett ökat sortiment av fossilfria och hållbara produkter.

Mål

Att leda utvecklingen av förnybara drivmedel med målsättningen att medverka till att ersätta fossila drivmedel och därmed nå positiva klimateffekter. Colabitoils huvudfokus är att etablera Bolagets varumärke och ytterligare öka omsättningen för att ta marknadsandelar på en snabbt växande marknad. Colabitoil har en egen pilotanläggning för HVO100 och upprättar under 2019 en testanläggning för förnybar bensin och förnybart flygbränsle.

Försäljning - Colabitoil ska växa genom ökad närvaro på marknaden samt att driva trafik mot egna tankstationer.

Produktion - Colabitoils tillväxt ska ske genom egen produktion av förnybara drivmedel. Bolaget fortsätter arbetet med planeringen för investering av en storskalig produktionsanläggning. Med egen produktion säkerställs framtida tillgång på förnybara drivmedel.

Licensiering - Colabitoil innehar rätten att utfärda exklusiva underlicenser för produktion av förnybart bränsle. Bolaget ska med underlicenser och kunskapsöverföring globalt upplåta till andra producenter att tillverka Bolagets förnybara drivmedel.

Trading - Colabitoil ska etablera sig på den globala marknaden för trading med fossila och fossilfria produkter.

MARKNADEN

Marknaden för förnybara drivmedel påverkas av bland annat krav från myndigheter. Med ökade krav från offentliga och privata kravställare, i kombination med ett ökat miljöfokus i samhället drivs efterfrågan på hållbara produkter och tjänster.

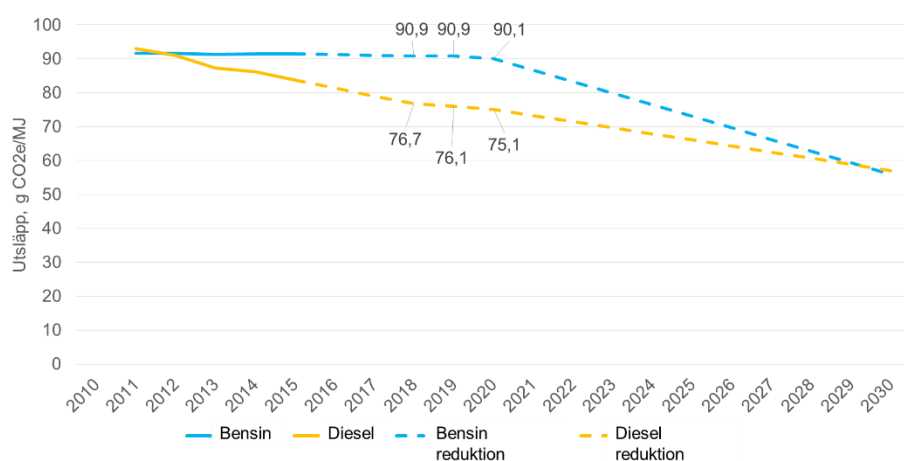
Marknaden för transportbränslen i Sverige utgör totalt ungefär 10 miljoner m³ (exklusive flygbränsle). Reduktionsplikten infördes som styrmedel 1 juli 2018 och som en följd av detta ökar andelen biodrivmedel gradvis.

Utvecklingen framåt avseende efterfrågan på biodrivmedel på den svenska marknaden kommer fortsätta präglas av två drivkrafter – den obligatoriska inblandningen av biodrivmedel i fossila bränslen och önskan hos många stora transportbolag att profilera sig miljömässigt. Till det kan även adderas privatpersoners allt större önskan om att köra fordon som är bra för miljön.

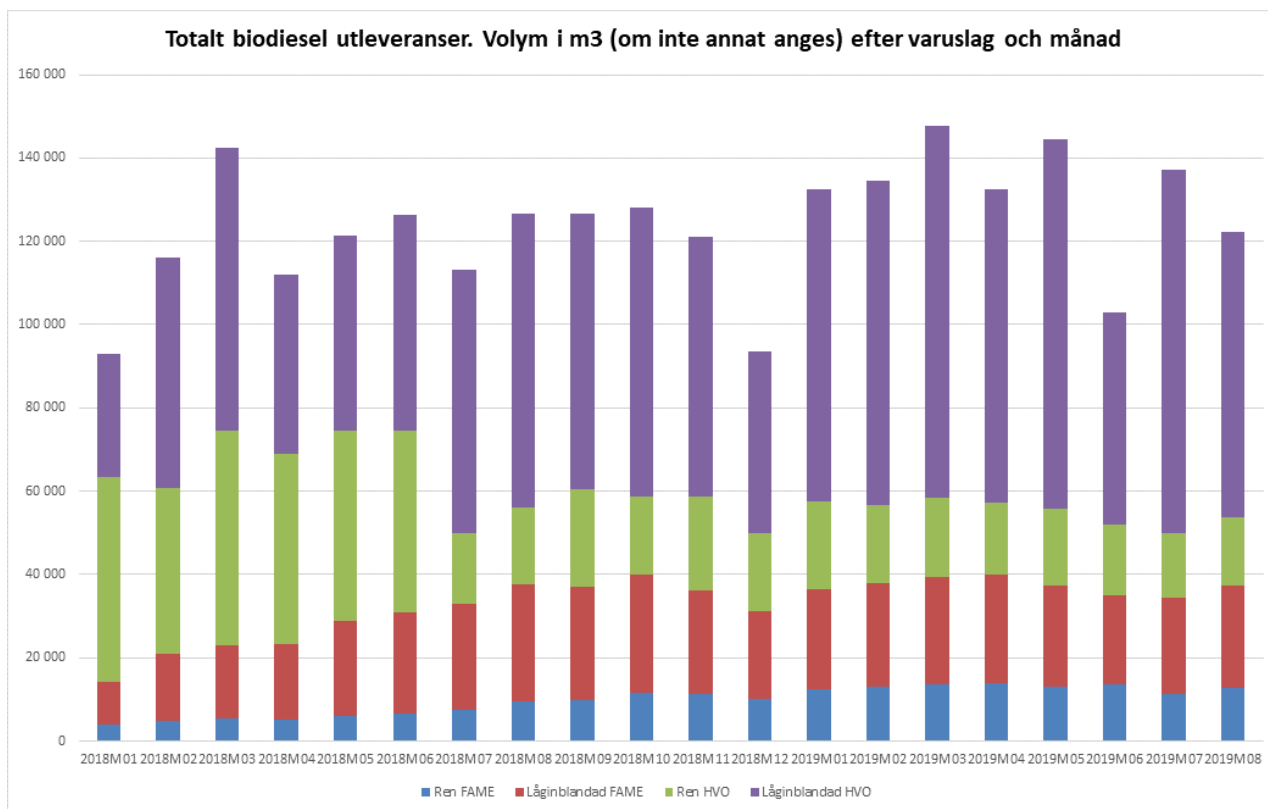
Den svenska regleringen innebär gradvis ökning av inblandning av biodrivmedel i fossila bränslen mellan 2019 och 2030. Det läggs fast en mer aggressiv takt i reduktion av CO₂ utsläpp för diesel än för bensin. Orsaken till detta är att det idag finns ett fullvärdigt alternativ till fossilbaserad diesel som gör det möjligt att sätta tydliga och uppnåbara mål, för gradvis ökad inblandning av biodiesel.

Kurvan för inblandning av biodrivmedel i bensin färgas av att det i nuläget bara finns ett tillgängligt alternativ – första generationens bioetanol. Tekniska begränsningar innebär att den högsta tillåtna inblandningen av bioetanol är 10 procent, vilket resulterar i att den prognosticerade reduktionsplikten har lagts på denna nivå fram till 2021. Därefter hoppas Energimyndigheten att nya bränslen skall möjliggöra en snabb anpassning till det slutgiltiga målet på 30 procents reduktion från 2010 års nivåer fram till 2030.

Reduktionsplikt prognos



Källa: Presentation Energimyndigheten 2018-04-19



Källa: Statens energimyndighet, senast uppdaterad 2019-10-17

Ovanstående graf beskriver den svenska biodieselmärknaden från januari 2018 till augusti 2019. Den är uppdelad i låginblandning i fossil diesel och som 100 procent biodiesel. Grafen visar att den svenska HVO100 marknaden under Q3 2019 har minskat med 10,7 procent jämfört med samma period föregående år. Ackumulerat så här långt 2019 har den svenska marknaden minskat försäljningen av HVO100 med 54 procent jämfört med samma period föregående period. Samt att den svenska FAME100 marknaden under Q3 2019 har ökat med 40,7 procent jämfört med samma period föregående år. Ackumulerat så här långt 2019 har den svenska marknaden ökat försäljningen av FAME100 med 110,4 procent jämfört med samma period föregående period.



SVENSKA
DESIGN
PRISET

Den senaste miljöbilen från 1979



Tanka 100% fossilfri diesel



UTVECKLING I SIFFROR UNDER PERIODEN

Koncernen

Omsättning

Rörelseintäkterna under Q3-19 uppgick till 140,2 (130,2) MSEK, en ökning med 8 procent jämfört med samma period föregående år. Ackumulerat under 2019 uppgick rörelsens intäkter till 444,6 (387,6) MSEK vilket motsvarar en ökning med 14 procent.

Finansiell utveckling

Rörelseresultatet, EBIT, för Q3-19 uppgick till -3,7 (-3,0) MSEK. Resultatet har i tredje kvartalet, i likhet med tidigare kvartal, belastats med höga kostnader för marknadsföring mot konsumentmarknaden. Det tredje kvartalet belastats med kostnader på 3,6 (1,5) MSEK för utveckling av nya drivmedel. Kostnader för FoU perioden januari – september uppgick till 11,2 (5,1) MSEK.

Likviditet

Koncernens likvida medel per den 30 september 2019 uppgick till 2,2 (0,7) MSEK exklusive ej utnyttjad checkräkningskredit. Tillgänglig likviditet inklusive avtalad checkräkningskredit uppgick till 3,0 (4,6) MSEK. Bolaget gör bedömningen att vi har tillräcklig likviditet för den löpande verksamheten för de närmaste 12 månaderna.

Kvartalets kassaflöde uppgick till 0 (-0,2) MSEK. I samband med utrullning av egna tankstationer så binds rörelsekapital i form av investering i anläggningar samt i lager. Bolaget arbetar löpande med att förbättra logistik och omsättningshastighet i lager.

Soliditet

Koncernens egna kapital per den 30 september 2019 uppgick till 84,4 (84,0) MSEK och soliditeten uppgick vid samma tillfälle till 39,3 (48,8) procent.

Moderbolaget

Omsättning

I moderbolaget sker merparten av all försäljning till kund. Rörelseintäkterna under Q3-19 uppgick till 137,3 (130,1) MSEK, en ökning med 6 procent. Ackumulerat under 2019 uppgick rörelsens intäkter till 435,5 (387,2) MSEK vilket motsvarar en ökning med 12 procent.

Finansiell utveckling

Rörelseresultatet, EBIT, för Q3-19 uppgick till -1,4 (-1,6) MSEK, en förbättring med 0,2 MSEK.

Likviditet

Moderbolagets likvida medel per den 30 september 2019 inklusive ej utnyttjad checkräkningskredit uppgick till 0,8 (3,9) MSEK. Kvartalets kassaflöde uppgick till 0 (0) MSEK.

Soliditet

Moderbolagets egna kapital per den 30 september 2019 uppgick till 99,1 (86,7) MSEK och soliditeten uppgick vid samma tillfälle till 43,4 (48,4) procent.

AKTIEN

Bolaget har ett aktieslag. Bolagets aktie är noterad på Spotlight Stockmarket under tickern "COLAB". Per den 30 september 2019 uppgick antalet aktier till 8 854 378. Genomsnittligt antal aktier under Q3 2019 och perioden januari - september 2019 uppgick till 8 854 378.

Kvartalsjämförelse

	Q3- 2019	Q3 - 2018	2019 Jan-sep	2018 Jan-sep	2018 Helår
Nettoomsättning, tkr	139 464	129 854	441 260	386 273	548 037
Rörelseresultat (EBIT), tkr	-3 715	-2 982	-11 566	-8 142	-14 584
Rörelsemarginal %	-2,7%	-2,3%	-2,6%	-2,1%	-2,7%
Nettoresultat, tkr	-5 264	-4 367	-16 224	-13 002	3 117
Eget kapital, tkr	84 271	84 014	84 271	84 014	100 618
Balansomslutning, tkr	214 577	172 044	214 577	172 044	204 274
Soliditet (%)	39,3%	48,8%	39,3%	48,8%	49,3%
Eget kapital per aktie, kr	9,52	9,49	9,52	9,49	11,36
Resultat per aktie, kr	-0,59	-0,49	-1,83	-1,47	0,35
Registrerade antal aktier '000	8 854	8 854	8 854	8 854	8 854
Genomsnittligt antal aktier '000	8 854	8 854	8 854	8 854	8 854

RESULTATRÄKNING KVARTAL

	Koncern			Moderbolag		
	juli-sept 2019	juli-sept 2018	2018	juli-sept 2019	juli-sept 2018	2018
Rörelsens intäkter mm						
Nettoomsättning	139 464	129 854	548 037	136 430	129 924	545 265
Övriga rörelseintäkter	760	386	898	838	150	1 110
Summa	140 224	130 240	548 936	137 268	130 074	546 375
Rörelsens kostnader						
Råvaror och förnödenheter	-129 237	-122 429	-514 363	-127 701	-122 392	-509 556
Övriga externa kostnader	-5 869	-4 981	-18 418	-5 315	-4 746	-20 177
Personalkostnader	-7 156	-5 211	-25 139	-5 305	-4 262	-19 839
Av- och nedskrivningar	-1 676	-601	-5 600	-346	-229	-3 803
Summa rörelsekostnader	-143 938	-133 222	-563 519	-138 667	-131 629	-553 374
Rörelseresultat	-3 715	-2 982	-14 584	-1 399	-1 555	-7 000
Resultat från finansiella poster						
Ränteintäkter och liknande resultatposter	137	9	24 092	417	42	24 197
Räntekostnader och liknande resultatposter	-1 732	-1 394	-6 575	-1 446	-1 368	-6 180
Koncernbidrag	-	-	-	0	0	667
Summa resultat från finansiella poster	-1 596	-1 385	17 518	-1 030	-1 326	18 684
Resultat före skatt	-5 311	-4 367	2 934	-2 428	-2 880	11 685
Skatter	47	0	183	0	0	0
Periodens resultat	-5 264	-4 367	3 117	-2 428	-2 880	11 685
Hänförligt till moderbolagets aktieägare	-5 264	-4 367	3 117	-2 428	-2 880	11 685
Innehav utan bestämmande inflytande	0	0	0	0	0	0

RESULTATRÄKNING JAN - SEPT

	Koncern			Moderbolag		
	jan-sept 2019	jan-sept 2018	2018	jan-sept 2019	jan-sept 2018	2018
<i>Rörelsens intäkter mm</i>						
Nettoomsättning	441 260	386 273	548 037	432 437	386 737	545 265
Övriga rörelseintäkter	3 300	1 346	898	3 061	503	1 110
Summa	444 560	387 619	548 936	435 499	387 240	546 375
<i>Rörelsens kostnader</i>						
Råvaror och förnödenheter	-406 700	-358 578	-514 363	-402 230	-358 542	-509 556
Övriga externa kostnader	-22 773	-14 694	-18 418	-19 341	-14 064	-20 177
Personalkostnader	-21 695	-17 708	-25 139	-16 567	-14 333	-19 839
Av- och nedskrivningar	-4 958	-4 781	-5 600	-905	-3 674	-3 803
Summa rörelsekostnader	-456 125	-395 761	-563 519	-439 043	-390 613	-553 374
Rörelseresultat	-11 566	-8 142	-14 584	-3 545	-3 373	-7 000
<i>Resultat från finansiella poster</i>						
Ränteintäkter och liknande resultatposter	76	64	24 092	1 003	134	24 197
Räntekostnader och liknande resultatposter	-4 871	-4 924	-6 575	-4 593	-4 649	-6 180
Koncernbidrag	-	-	-	0	0	667
Summa resultat från finansiella poster	-4 796	-4 860	17 518	-3 591	-4 516	18 684
Resultat före skatt	-16 362	-13 002	2 934	-7 134	-7 889	11 685
Skatter	138	0	183	0	0	0
Periodens resultat	-16 224	-13 002	3 117	-7 134	-7 889	11 685
Hänförligt till moderbolagets aktieägare	-16 221	-13 002	3 117	-7 134	-7 889	11 685
Innehav utan bestämmande inflytande	-3	0	0	0	0	0

BALANSRÄKNING

	Koncern			Moderbolag		
	2019-09-30	2018-09-30	2018-12-31	2019-09-30	2018-09-30	2018-12-31
TILLGÅNGAR						
Anläggningstillgångar						
<i>Immateriella anläggningstillgångar</i>						
Goodwill	2 039	0	2 337	0	0	0
Kundavtal	77	102	96	77	102	96
Licenser	1 432	0	400	1 432	0	400
Miljötilstånd	200	0	0	0	0	0
Övriga immateriella anläggningstillgångar	154	0	128	154	0	0
Summa immateriella tillgångar	3 903	102	2 961	1 663	102	496
<i>Materiella anläggningstillgångar</i>						
Byggnader och mark	12 018	0	11 574	0	0	0
Maskiner, inventarier och tekn installationer	91 774	89 910	88 287	9 170	7 380	7 701
Pågående nyanläggningar	10 655	0	1 129	0	0	0
Fordon	6 660	1 771	2 097	6 660	1 771	2 097
Förskott avs materiella anläggningstillgångar	0	3 000	0	0	0	0
Summa materiella anläggningstillgångar	121 107	94 681	103 087	15 830	9 152	9 798
<i>Finansiella anläggningstillgångar</i>						
Långfristiga fordringar hos koncernföretag	-	-	-	35 100	0	23 900
Aktier i dotterbolag	-	-	-	73 300	60 300	73 300
Depositioner	1 030	0	21	1 025	0	0
Summa finansiella anläggningstillgångar	1 030	0	21	109 425	60 300	97 200
Summa anläggningstillgångar	126 040	94 784	106 069	126 918	69 554	107 494
Omsättningstillgångar						
<i>Varulager</i>						
Färdiga varor och handelsvaror	17 172	12 315	11 521	15 638	11 881	9 795
Summa varulager	17 172	12 315	11 521	15 638	11 881	9 795
<i>Kortfristiga fordringar</i>						
Kundfordringar	61 050	53 617	50 053	60 010	53 666	49 634
Fordringar hos koncernföretag	-	-	-	20 306	34 229	15 653
Skattefordran	1 936	335	64	1 306	12	0
Övriga fordringar	1 666	4 554	28 705	856	3 904	26 119
Förutbet kostnader och uppl intäkter	4 467	5 774	6 017	3 347	5 873	5 282
Summa kortfristiga fordringar	69 120	64 281	84 839	85 824	97 685	96 687
Kassa och bank	2 246	666	1 845	0	0	0
Summa omsättningstillgångar	88 537	77 261	98 205	101 463	109 566	106 482
SUMMA TILLGÅNGAR	214 577	172 044	204 274	228 381	179 120	213 976

BALANSRÄKNING forts.

EGET KAPITAL OCH SKULDER	Koncern			Moderbolag		
	2019-09-30	2018-09-30	2018-12-31	2019-09-30	2018-06-30	2018-12-31
<i>Bundet eget kapital</i>						
Aktiekapital	1 476	1 476	1 476	1 476	1 476	1 476
Erhållna aktieägartillskott	-	-	-	0	0	0
Reservfond	-	-	-	20	20	20
Uppskrivningsfond	-	-	-	8 100	8 100	8 100
<i>Summa bundet eget kapital</i>	1 476	1 476	1 476	9 596	9 596	9 596
<i>Fritt eget kapital</i>						
Övrigt tillskjutet kapital/Överkursfond	70 822	70 822	70 883	62 702	62 702	62 702
Balanserat resultat inkl annat eget kapital	28 296	24 719	25 102	33 972	22 287	22 287
Innehav utan bestämmande inflytande	25	0	40	0	0	0
Periodens resultat	-16 224	-13 002	3 117	-7 134	-7 889	11 685
<i>Summa fritt eget kapital</i>	82 918	82 538	99 142	89 539	77 100	96 674
Summa eget kapital	84 394	84 014	100 618	99 135	86 696	106 269
Avsättningar						
Uppskjuten skatteskuld	3 348	3 669	3 486	0	0	0
Långfristiga skulder						
Lån kreditinstitut	3 044	443	8 422	3 044	443	422
Skuld till koncernbolag	-	-	-	0	0	0
<i>Summa långfristiga skulder</i>	3 044	443	8 422	3 044	443	422
Kortfristiga skulder						
Skulder till kreditinstitut, factoringskuld	44 618	41 732	34 007	44 618	41 732	34 007
Checkräkningskredit	11 210	8 083	8 535	11 210	8 083	8 535
Leverantörskulder	47 991	26 784	40 100	41 128	26 410	36 705
Skuld koncernbolag	-	-	-	21 912	10 026	21 819
Skatteskulder	33	0	261	0	0	213
Övriga skulder	14 643	2 138	1 781	3 254	1 470	843
Uppl kostn/förutbet intäkter	5 418	5 181	7 065	4 079	4 260	5 164
<i>Summa kortfristiga skulder</i>	123 914	83 918	91 749	126 201	91 981	107 285
SUMMA EGET KAPITAL OCH SKULDER	214 700	172 044	204 274	228 381	179 120	213 976

KASSAFLÖDESANALYS

	Koncern					Moderbolag				
	juli-sep 2019	juli-sep 2018	jan-sep 2019	jan-sep 2018	2018	juli-sep 2019	juli-sep 2018	jan-sep 2019	jan-sep 2018	2018
Löpande verksamhet										
Rörelseresultat efter avskrivningar	-3 715	-2 982	-11 566	-8 043	-14 584	-1 399	-1 555	-3 545	-3 374	-7 000
Avskrivningar	1 676	601	4 958	4 781	5 600	346	229	905	3 674	3 803
Aktiverad kostnad för egen räkning	0	0	0	0	0	0	0	0	0	0
Ränteintäkter	137	9	76	64	80	417	42	1 003	133	185
Räntekostnader	-1 732	-1 394	-4 871	-4 923	-6 575	-1 446	-1 368	-4 593	-4 649	-6 180
Skatt	-47	0	-138	0	183	0	0	0	0	0
Förändring rörelsekapital										
Förändring lager	-2 592	353	-5 651	-1 948	-1 153	-2 461	353	-5 843	-565	-5 406
Förändring kortfristiga fordringar	-12 500	-4 593	15 719	-14 325	-10 873	-5 129	-6 916	10 863	-9 250	-52 011
Förändring kortfristiga skulder	2 791	4 550	8 895	10 060	22 841	3 567	4 608	6 168	-10 261	32 107
Kassaflöde löpande verksamhet	-15 982	-3 455	7 422	-14 334	-4 480	-6 105	-4 606	4 958	-24 292	-34 503
Investeringsverksamhet										
Förvärv materiella anläggningstillgångar	-4 165	-1 389	-22 959	-2 446	-11 362	-794	0	-7 455	-853	-1 643
Förvärv immateriella anläggningstillgångar	0	0	-961	0	-528	0	0	-1 186	0	-400
Övriga finansiella anläggningstillgångar	-1 025	0	-1 009	0	0	-4 225	0	-12 225	0	0
Aktieägartillskott	-	-	-	-	-	-	-	-	-	0
Förvärv av andelar i dotterbolag	-	-	-	-	-	-	-	-	-	-500
Kassaflöde investeringsverksamhet	-5 190	-1 389	-24 929	-2 446	-11 891	-5 019	0	-20 866	-853	-2 543
Finansieringsverksamhet										
Nyemission	-	-	-	3 229	3 254	-	-	-	-	3 254
Teckningsoptioner	-	4	-	931	931	-	4	-	931	931
Utdelning	-	-	-	-	-	-	-	-	-	-
Upptagna lån	10 000	0	15 325	391	8 391	0	0	5 325	257	391
Amortering under perioden	-1 044	-93	-10 011	-278	-220	-1 044	-93	-2 011	-240	-220
Förändring factoringskuld	10 689	4 259	9 919	11 903	4 046	10 689	4 259	9 919	26 919	19063
Förändring checkräkningskredit	1 479	436	2 675	-3 219	-2 675	1 479	436	2 675	-7 211	9238
Kassaflöde finansieringsverksamhet	21 124	4 606	17 908	12 957	13 727	11 124	4 606	15 908	20 656	32 657
Kassaflöde	-48	-238	401	-3 822	-2 643	0	0	0	-4 488	-4 388
Ingående likvida medel	2 294	905	1 845	4 488	4 488	0	0	0	4 488	4 388
Utgående likvida medel	2 246	666	2 246	666	1 845	0	0	0	0	0

REDOVISNINGSPRINCIPER

Delårsrapporten är upprättad i enlighet med årsredovisningslagen och Bokföringsnämndens allmänna råd BFNAR 2012:1 Årsredovisning och koncernredovisning (K3). Samma redovisningsprinciper och beräkningsgrunder tillämpas som i moderbolagets senaste årsredovisning.

SEGMENTSRAPPORT

För att tydliggöra koncernens resultat särredovisas affärsområdet Försäljning/Distribution samt övriga affärsområden vilket i stort sett är Bolagets kostnader för FoU inkluderande kostnad för Pilot- och testanläggningar och framtida etableringar av produktionsanläggningar. Koncerngemensamma kostnader har schablonmässigt fördelats utifrån nedlagd tid.

	juli-sep 2019				jan-sep 2019			
	Förs/Distr	Övriga AO	Eliminering	koncern	Förs/Distr	Övriga AO	Eliminering	koncern
Rörelsens intäkter mm								
Nettoomsättning	138 885	628	-49	139 464	439 527	1 868	-135	441 260
Övriga rörelseintäkter	628	132	0	760	2 940	360		3 300
Summa rörelseintäkter	139 513	760	-49	140 224	442 467	2 228	-135	444 560
Rörelsens kostnader								
Råvaror och förnödenheter	-129 237	0		-129 237	-406 700	0		-406 700
Övriga externa kostnader	-4 194	-1 724	49	-5 869	-17 858	-5 050	135	-22 773
Personalkostnader	-5 635	-1 521	0	-7 156	-16 961	-4 734	0	-21 695
Av- och nedskrivningar	-1 036	-640	0	-1 676	-2 601	-2 357	0	-4 958
Summa rörelsekostnader	-140 102	-3 885	49	-143 938	-444 120	-12 141	135	-456 125
Rörelseresultat	-590	-3 125	0	-3 715	-1 654	-9 913	0	-11 566
Ränteintäkter och liknande resultatposter	450	62	-375	137	666	61	-651	76
Räntekostnader och liknande resultatposter	-1 629	-478	375	-1 732	-4 595	-927	651	-4 871
Summa resultat från finansiella poster	-1 180	-416	0	-1 596	-3 929	-866	0	-4 796
Resultat före skatt	-1 770	-3 541	0	-5 311	-5 583	-10 779	0	-16 362



DEFINITIONER

Antalet aktier

Utestående antal aktier: antalet registrerade aktier vid viss tidpunkt.

Genomsnittligt antal aktier: vägt genomsnittligt antal utestående aktier under viss period.

Börsvärde

Antalet aktier per balansdagen multiplicerat med registrerat antal aktier.

Resultat efter skatt per aktie

Periodens resultat efter skatt i förhållande till genomsnittligt antal aktier under perioden.

Soliditet (%)

Eget kapital i förhållande till balansomslutning vid periodens utgång.

Eget kapital per aktie (kr)

Eget kapital i förhållande till antal aktier vid periodens utgång.

Rörelseresultat, EBIT

Resultat före finansiella intäkter och kostnader.

Rörelsemarginal (%)

Rörelseresultat i förhållande till nettoomsättning.



AKTIEÄGARINFORMATION

Denna information utgjorde innan offentliggörandet insiderinformation och är sådan information som Colabitoil Sweden AB (publ) är skyldigt att offentliggöra enligt EU:s marknadsmissbruksförordning och lagen om värdepappersmarknaden. Informationen lämnades, genom nedanstående kontaktpersons försorg, för offentliggörande den 8 november 2019. Rapporten har inte varit föremål för revisorernas granskning.

Aktieägarkontakt

Jan Nordlöf VD, tel. 0771-18 59 61 alt. jan.nordlof@colabitoil.com
Ulf Fredrixon CFO, tel. 0771-18 59 69 alt. ulf.fredrixon@colabitoil.com

Ägare med innehav överstigande 10 procent i bolaget (2019-09-30)

	Antal aktier	Ägarandel
Per-Erik Holmgren, inkl familj och bolag	1 658 590	18,7%
Daniel Trabold inkl bolag	1 136 929	12,8%
Björn Norrbom inkl bolag	1 132 301	12,8%
Jan Nordlöf	1 132 301	12,8%
Christer Sundin inkl bolag	1 132 301	12,8%

Styrelse och ledande befattningshavare

(för detaljerad information om övriga uppdrag mm se www.colabitoil.com)

Styrelse

		Utskott	Invald	Antal aktier 1)	Antal TO
Björn Norrbom	ordförande		2014	1 132 301	-
Niclas Lundqvist	ledamot	Rev utskott	2017	-	-
Christer Sundin	ledamot	Rev utskott	2014	1 132 301	-
Antonio Martinez	ledamot		2016	20 000	-
Lennart Sjögren	ledamot	Rev utskott	2014	35 500	-
Karin Svärd Hertel	ledamot		2018	-	20 000
Jan Nordlöf	ledamot, VD		2013	1 132 301	-

Ledande befattningshavare (ledningsgrupp)

			Anställd	Antal aktier 1)	Antal TO
Ulf Fredrixon	CFO		2017	2 500	70 000
Malin Granlund	HR		2017	300	10 000
Jan Nordlöf	VD	se styrelse ovan			
Magnus Nyfjäll	vice VD		2019	-	99 000
Daniel Trabold	chef affärsutv		2015	1 136 929	-

1) Inklusivt familj och bolag

Finansiella rapporter och händelser 2020

<u>Datum</u>	<u>Händelse/Rapport</u>
2020-02-27	Bokslutskommuniké 2019
2020-04-24	Offentliggörande Årsredovisning
2020-05-20	Offentliggörande Delår Q1
2020-05-20	Årsstämma
2020-08-26	Offentliggörande Halvår/Delår Q2
2020-11-12	Offentliggörande Delår Q3



Norrsundet 2019-11-08

Björn Norrbom
Styrelsens ordförande

Karin Svärd Hertel

Antonio Martinez Lopez

Niclas Lundqvist

Lennart Sjögren

Christer Sundin

Jan Nordlöf
Verkställande direktör

Vår granskningsrapport har avlämnats 2019-11-08

Öhrlings PricewaterhouseCoopers AB

Annika Wedin, auktoriserad revisor

REVISORNS GRANSKNINGSRAPPORT

Colabitoil Sweden AB (publ), org nr 556478-4485

Inledning

Vi har utfört en översiktlig granskning av delårsrapporten för Colabitoil Sweden AB (publ) per 30 september 2019 och den niomånadersperiod som slutade per detta datum. Det är styrelsen och verkställande direktören som har ansvaret för att upprätta och presentera delårsrapporten i enlighet med årsredovisningslagen. Vårt ansvar är att uttala en slutsats om denna delårsrapport grundad på vår översiktliga granskning.

Den översiktliga granskningens inriktning och omfattning

Vi har utfört vår översiktliga granskning i enlighet med International Standard on Review Engagements ISRE 2410 *Översiktlig granskning av finansiell delårsinformation utförd av företagens valda revisor*. En översiktlig granskning består av att göra förfrågningar, i första hand till personer som är ansvariga för finansiella frågor och redovisningsfrågor, att utföra analytisk granskning och att vidta andra översiktliga granskningsåtgärder. En översiktlig granskning har en annan inriktning och en betydligt mindre omfattning jämfört med den inriktning och omfattning som en revision enligt ISA och god revisionssed i övrigt har. De granskningsåtgärder som vidtas vid en översiktlig granskning gör det inte möjligt för oss att skaffa oss en sådan säkerhet att vi blir medvetna om alla viktiga omständigheter som skulle kunna ha blivit identifierade om en revision utförts. Den uttalade slutsatsen grundad på en översiktlig granskning har därför inte den säkerhet som en uttalad slutsats grundad på en revision har.

Slutsats

Grundat på vår översiktliga granskning har det inte kommit fram några omständigheter som ger oss anledning att anse att delårsrapporten inte, i allt väsentligt, är upprättad i enlighet med årsredovisningslagen.

Gävle den 8 november 2019

Öhrlings PricewaterhouseCoopers AB

Annika Wedin
Auktoriserad revisor

COLABITOIL (publ) grundades 2013 med målet om att utveckla och saluföra framtidens fossilfria drivmedel. Från Norrsundet, Mellansveriges logistiknav utanför Gävle, förser företaget i dag företag och konsumenter med förnybara drivmedel. Utbudet av varor och tjänster gör det möjligt för kunder att sänka sina koldioxidavtryck genom att kombinera högkvalitativa produkter med bra service. Företaget bedriver forskning och utveckling i egna testanläggningar för framställan av förnybara drivmedel. Koncernen omfattas av dotterbolag inom fastighet, produktion och tankanläggningar. Colabitoils aktie handlas på Spotlight Stockmarket (COLAB).

