


Delårsrapport Halvår/Q2-19

1 JANUARI - 30 JUNI 2019



MILJÖN I TANKEN

INNEHÅLLSFÖRTECKNING

COLABITOIL DELÅRSRAPPORT	4
Colabitoil i korthet	4
Andra kvartalet (2019-04-01 till 2019-06-30)	4
Första halvåret (2019-01-01 till 2019-06-30).....	4
Väsentliga händelser andra kvartalet 2019	5
Övriga händelser andra kvartalet 2019	5
Väsentliga händelser efter periodens utgång	5
VD JAN NORDLÖF HAR ORDET	6
OM COLABITOIL.....	8
HVO100 - Förnybar diesel	8
Förnybar Bensin och Flygbränsle	8
Vision	8
Affärsidé.....	8
Strategi	9
Mål	9
MARKNAD	10
UTVECKLING I SIFFROR UNDER PERIODEN	11
Koncernen.....	12
Moderbolaget.....	12
AKTIEN	13
KVARTALSJÄMFÖRELSE	13
Nettoomsättning, tkr per kvartal.....	13
RESULTATRÄKNING KVARTAL	14
RESULTATRÄKNING HALVÅR.....	15
BALANSRÄKNING	16
BALANSRÄKNING forts.	17
KASSAFLÖDESANALYS	18
SEGMENTSRAPPORT	19
DEFINITIONER	21
AKTIEÄGARINFORMATION	22
Aktieägarkontakt	22
Ägare med innehav överstigande 10 procent i bolaget.....	22
Styrelse och ledande befattningshavare.....	22
Principer för delårsrapportens upprättande	22
Granskning av revisor.....	22
Finansiella rapporter och händelser 2019.....	23

*"Vi förenar miljönytta, kundnytta och affärsnytta
för ett hållbart samhälle"*



COLABITOIL SWEDEN AB (publ), org.nr. 556478-4485
Säte: Norrsundet. Adress: Fabriksvägen 53, 817 30 Norrsundet
Telefon: 0771-10 10 40, info@colabitoil.com, www.colabitoil.com

COLABITOIL DELÅRSRAPPORT

1JANUARI - 30JUNI 2019

Styrelsen och VD för Colabitoil Sweden AB avger härmed delårsrapport för andra kvartalet och halvåret 2019. Redovisningsvalutan är SEK, alla belopp är i tkr om inte annat anges. Belopp inom parentes i rapporten avser motsvarande period föregående år.

Colabitoil i korthet

Colabitoil Sweden AB (publ) med säte i Norrsundet och organisationsnummer 556478-4485 är noterade på Spotlight Stockmarket under tickern COLAB. Colabitoil är en koncern som består av dotterbolagen Colabitoil Fastigheter AB, Colabitoil Produktion AB, Colabitoil Fuel Production AB, Colabitoil Tankanläggningar AB och dess dotterbolag Colabitoil GDG-Macken AB. Med "Colabitoil" eller "Bolaget" avses koncernen, det vill säga Colabitoil Sweden AB och dotterbolagen.

Andra kvartalet (2019-04-01 till 2019-06-30)

- Rörelseintäkterna uppgick till 141 422 (123 143) TSEK.
- Resultatet efter finansiella poster uppgick till -7 439 (-8 735) TSEK.
- Resultatet per aktie* uppgick till -0,83 (-0,99) TSEK.
- Soliditeten** uppgick till 44,2 (52,9)%.

Första halvåret (2019-01-01 till 2019-06-30)

- Rörelseintäkterna uppgick till 302 552 (257 889) TSEK.
- Resultatet efter finansiella poster uppgick till -10 812 (-8 535) TSEK.
- Resultatet per aktie* uppgick till -1,21 (-0,96) TSEK.
- Soliditeten** uppgick till 44,2 (52,9)%.

**Resultat per aktie: Periodens resultat dividerat med genomsnittligt antal aktier. Genomsnittligt antal aktier för andra kvartalet 2019: 8 854 378 aktier. Antal aktier per den 30 juni 2019: 8 854 378 aktier.*

***Soliditet: Egna kapitalets andel av balansomslutningen.*

Väsentliga händelser andra kvartalet 2019

- Den 16 maj hölls årsstämma i Colabitoil Sweden AB. Kommuniké från årsstämman finns tillgänglig på Bolagets (www.colabitoil.com) och Spotlight Stock Markets (www.spotlightstockmarket.com) respektive hemsidor.

Övriga händelser andra kvartalet 2019

- Under perioden öppnades två nya publika anläggningar - i Sandviken respektive Ljungdalen.
- Under andra kvartalet har Bolaget haft ett starkt fokus på konsumentmarknaden med kampanjen "En ny generation miljöbilar". Kampanjen har fått ett positivt mottagande med god kundtillströmning av konsumenter och företag med personbilar.

Väsentliga händelser efter periodens utgång

- Den 12 juli meddelade Finansinspektionen att Colabitoil Sweden AB ska betala en sanktionsavgift på 250.000 kronor för underlåtenhet att ansöka om godkännande av ett prospekt inom föreskriven tid. Bolaget har ingått en överenskommelse med den finansiella rådgivaren om ersättning för sanktionsavgiften.
- Den 15 juli meddelade Colabitoil att Magnus Nyfjäll anställts som vice VD. Magnus har mer än 30 års erfarenhet inom logistik, försäljning, marknadsföring och distribution av drivmedel och därtill relaterade produkter och tjänster.

Närmast verkade Nyfjäll som verkställande direktör och styrelseledamot för Emission Particle Solution Sweden AB samt EPS International Holding Ltd Kanada. EPS är ett innovativt miljöutvecklingsföretag som förädlar vanliga bränslen till högpresterande bränslen.

Dessförinnan verkade Nyfjäll som verkställande direktör och styrelseordförande för Swea Energi Group som är ett nationellt sälj, marknadsföring och distributionsföretag inom bränsle och smörjmedel och är en av de största i Sverige. Magnus Nyfjäll tillträdde sin tjänst den 5 augusti.



VD JAN NORDLÖF HAR ORDET

Miljöpåverkan från transportsektorn är stor, framförallt tunga transporter. Det kommer fortlöpande rapporter om klimatförändringar med värmerekord från många håll i världen. Colabitoil arbetar med att erbjuda marknaden en snabb omställning till ett miljövänligt alternativ för transportsektorn där man kan mäta resultatet omedelbart genom att välja rätt drivmedel.

Colabitoil erbjuder marknaden mest hållbara bränslen. Med produkten HVO100 erbjuder Colabitoil ett 100 procent förnyelsebart alternativ till alla med dieselmotor. Det innebär att existerande dieselfordon blir miljöfordon genom att tanka HVO100. Detta är den enklaste åtgärden man kan vidta för att minska hela transportsektorns miljöbelastning.

Utveckling

Fortsatt tillväxt för bolaget, vi har vunnit ett antal kommunala upphandlingar där det tar tid att etablera tankanläggningar för att kunna möta kraven från kommunerna. Vi har även tagit ett antal större affärer - tyvärr har några av dessa projekt flyttats fram i tid. När det gäller våra stationer så har vi god tillströmning av kortkunder. Det är många företagare och privatpersoner som vill köra miljövänligt på ett drivmedel som är 100 procent fossilfritt. Vi har genomfört ett antal kampanjer under första halvåret och vi börjar se ett positivt resultat av kampanjerna. Vi nådde en nettoomsättning på 140,4 mkr vilket är en ökning med 14 procent jämfört med samma period föregående år.

Förnybar bensin och flygbränsle

Vi framställer idag förnybar bensin och jetbränsle i laboratorium och har provkört produkten bensin i olika motorer utan problem.

Testanläggningen för framställning av förnybar bensin och flygbränsle kommer att användas för utvärdering av produktionsmetoder.

Colabitoil Fuel Production AB

Intresset är stort från stora aktörer gällande produktion av förnybar bensin och flygbränsle. Vi har även identifierat ett antal alternativ för etablering i Tyskland för en produktionsanläggning.

Colabitoil Tankanläggningar AB

Vi fortsätter med utrullning av tankanläggningar, vi har som mål att kunna rulla ut 8-10 nya anläggningar under 2019. Under första halvåret etablerades tre publika anläggningar. Vi kommer att fortsätta med både obemannade och dygnet runt bemannade tankstationer.

Bolaget har arbetat fram ett butikskoncept, tillsammans med Code, för bemannade tankstationer, den första med konceptet är GDG-macken i Gävle, där kommer den nya butiksdelen stå klar i mitten av september. En invigning och annonskampanj är planerad i anslutning till färdigställandet.

Vi har idag 58 egna tankanläggningar varav 45 är publika där man kan tanka med Colabitoil kort, 20 tankanläggningar där man kan tanka med alla typer av kreditkort. Vi kommer under året att uppgradera 3-5 tankanläggningar till att hantera alla typer av kreditkort.

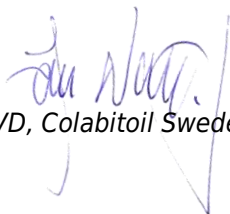
Sammanfattningsvis

Bolaget har gått bättre än marknaden i stort. Ökad försäljning av HVO100 har gett oss ökade marknadsandelar. Bolaget har under det första halvåret haft kostnader på cirka 7 miljoner för utveckling av nya drivmedel. Vi har under juni-juli genomfört rekryteringen av vice VD. Det är glädjande för oss att vi fått Magnus Nyfjäll till bolaget. Magnus, som började den 5 augusti, kommer nu med sin erfarenhet och energi att driva på drivmedelsaffärerna. Det innebär att jag kan fokusera på affärerna kring licensiering, produktion och forskning och utveckling.

Det kommer att bli en väldigt intressant höst för Colabitoil.

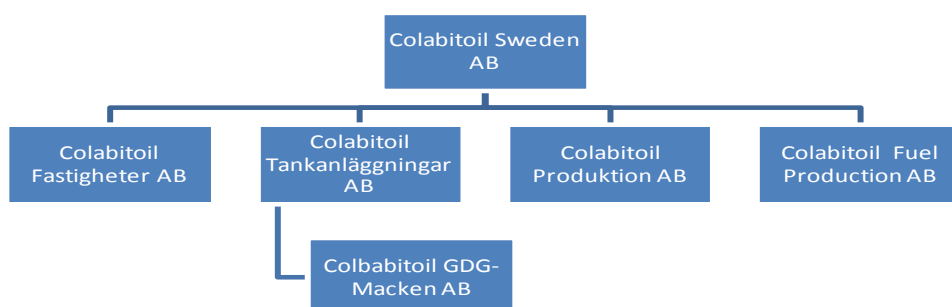


Jan Nordlöf


VD, Colabitoil Sweden AB

OM COLABITOIL

COLABITOIL SWEDEN AB (publ) är noterade på Spotlight Stockmarket (COLAB) och grundades 2013 med visionen om att utveckla och saluföra framtidens fossilfria drivmedel. Från Norrsundet, Mellansveriges logistiknav utanför Gävle, förser Bolaget företag och konsumenter med förnybara drivmedel. Utbudet av varor och tjänster gör det möjligt för kunder att sänka sina koldioxidavtryck genom att kombinera högkvalitativa produkter med bra service. Företaget satsar på utveckling av HVO diesel, förnybar bensin och förnybart flygbränsle i Sverige. Koncernen omfattas av dotterbolag inom fastighet, produktion och tankanläggningar. Bolagsstrukturen framgår enligt bild nedan.



HVO100 - Förnybar diesel

HVO100 (hydrerad vegetabilisk olja), även kallad andra generationens biodiesel. Det är en 100 procent förnybar diesel gjord på avfall och restprodukter som kan minska växthusgasutsläppen med upp till 90 procent, reducerar atmosfäriska partiklar med 33 procent samt kväveoxider med 9 procent. HVO100 har samma kemiska egenskaper som fossil diesel och fungerar i dieselmotorer utan modifieringar.

Förnybar Bensin och Flygbränsle

Förnybar bensin och flygbränsle, framställt av etanol med mycket goda produkttegenskaper som uppfyller gällande drivmedelstandarder. Bränslena kan användas både som en helt förnybar produkt samt för inblandning utan modifiering av fordon.

Vision

Colabitoil ska bidra till ett hållbart samhälle genom utveckling av förnybara drivmedel. Med fokus på klimatnytta, kundnytta och affärsnytta ska vi utveckla, producera, marknadsföra och med kunskapsöverföring och licenser fortsätta expansionen på en global marknad.

Affärsidé

Genom att utveckla, producera och marknadsföra förnybara drivmedel ska Bolaget driva utvecklingen av hållbara drivmedel. Colabitoil ska äga processen från restprodukter som råvara till såld produkt. Bolaget ska också med upplåtande av rättigheter av tillverkningsprocesser (licenser) och kunskapsöverföring till andra producenter vara med och utveckla marknaden globalt.

Colabitoil ska vara känt för att vara den aktör på marknaden som möjliggjort att fossila drivmedel bytts ut mot fossilfria, både som producent, licensgivare och försäljning.

Strategi

Colabitoil ska utvecklas genom partnerskap, produktion, handel, produkter och licenser.

Med försäljning av licenser globalt skapas förutsättningar för finansiering av egen produktionsanläggning för förnybara drivmedel i Sverige, fortsatt utveckling av framtidens råvaror samt etableringen av egna tankanläggningar.

Med upprättandet av produktionsanläggning för förnybara drivmedel skapas förutsättningar för att förkorta kedjan och öka marginaler till egna kunder samt möjligheten att sälja via återförsäljare.

Tillsammans med högskolor och universitet utvecklas framtidens processer och råvaror för att effektivisera framställningen av nästa generations fossilfria drivmedel.

Tills det att egen storskalig produktion är i bruk ska Bolaget fortsatt fokusera på handel genom att distribuera förnybara drivmedel från andra tillverkare direkt till kund och via egna tankanläggningar. Bolaget fortsätter med nyetableringar av tankanläggningar på strategiska lägen och med ett ökat sortiment av fossilfria och hållbara produkter.

Mål

Att leda utvecklingen av förnybara drivmedel med målsättningen att medverka till att ersätta fossila drivmedel och därmed nå positiva klimateffekter. Colabitoils huvudfokus är att etablera Bolagets varumärke och ytterligare öka omsättningen för att ta marknadsandelar på en snabbt växande marknad. Colabitoil har en egen pilotanläggning för HVO100 och upprättar under 2019 en testanläggning för förnybar bensin och förnybart flygbränsle.

Handel - Colabitoil ska växa genom ökad närvaro på marknaden samt att driva trafik mot egna tankanläggningar.

Produktion - Colabitoils tillväxt ska ske genom egen produktion av förnybara drivmedel. Bolaget fortsätter arbetet med planeringen för investering av en storskalig produktionsanläggning. Med egen produktion säkerställs framtida tillgång på förnybara drivmedel.

Licensiering - Colabitoil innehar rätten att utfärda exklusiva underlicenser för produktion av förnybart bränsle. Bolaget ska med underlicenser och kunskapsöverföring globalt upplåta till andra producenter att tillverka Bolagets förnybara drivmedel.

MARKNAD

Marknaden för förnybara drivmedel påverkas av bland annat krav från myndigheter. Med ökade krav från offentliga och privata kravställare, i kombination med ett ökat miljöfokus i samhället drivs efterfrågan på hållbara produkter och tjänster.

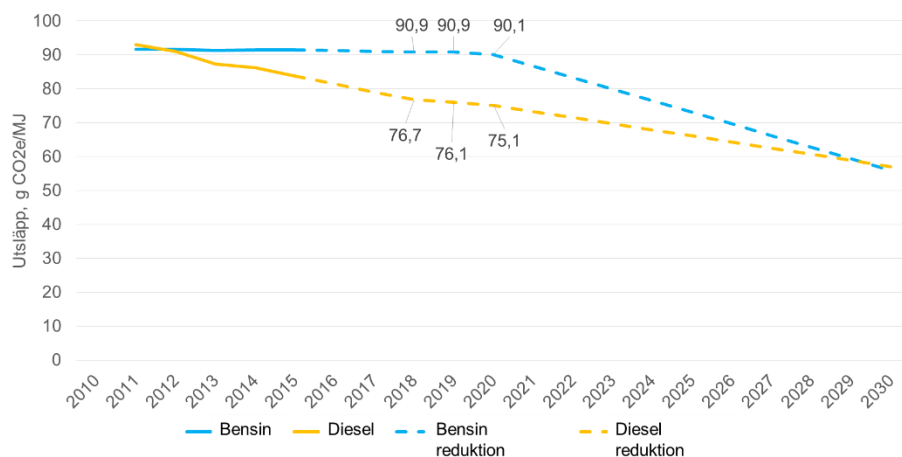
Marknaden för transportbränslen i Sverige utgör totalt ungefär 10 miljoner m³ (exklusive flygbränsle). Reduktionsplikten infördes som styrmedel 1 juli 2018 och som en följd av detta ökar andelen biodrivmedel gradvis. Enligt SPBI (Svenska Petroleum & Biodrivmedelinstitutet) utgör HVO drop-in 7,8 procent, HVO100 4,5 procent och FAME 3,0 procent.

Utvecklingen framåt avseende efterfrågan på biodrivmedel på den svenska marknaden kommer fortsätta präglas av två drivkrafter - den obligatoriska inblandningen av biodrivmedel i fossila bränslen och önskan hos många stora transportbolag att profilera sig miljömässigt. Till det kan även adderas privatpersoners allt större önskan om ha fordon som är bra för miljön.

Den svenska regleringen innebär gradvis ökning av inblandning av biodrivmedel i fossila bränslen mellan 2019 och 2030 läggs fast en mer aggressiv takt i reduktion av CO₂ utsläpp för diesel än för bensen. Orsaken till detta är att det idag finns ett fullvärdigt alternativ till fossilbaserad diesel som gör det möjligt att sätta tydliga, och uppnåbara, mål för gradvis ökad inblandning av biodiesel.

Kurvan för inblandning av biodrivmedel i bensen färgas av att det i nuläget bara finns ett tillgängligt alternativ - första generationens bioetanol. Tekniska begränsningar innebär att den högsta tillåtna inblandningen av bioetanol är 10 procent, vilket resulterar i att den prognosticerade reduktionsplikten har lagts på denna nivå fram till 2021. Därefter hoppas Energimyndigheten att nya bränslen skall möjliggöra en snabb anpassning till det slutgiltiga målet på 30 procents reduktion från 2010 års nivåer fram till 2030

Reduktionsplikt prognos



Källa: Presentation Energimyndigheten 2018-04-19

Den senaste miljöbilen från 1993



Tanka 100% fossilfri diesel



Koncernen

Omsättning

Rörelseintäkterna under Q2-19 uppgick till 141,4 (123,1) MSEK, en ökning med 15 procent jämfört med samma period föregående år. Jämfört med Q1-19 minskade intäkterna med 13 procent, nedgången förklaras framförallt av säsongsvariationer.

Finansiell utveckling

Rörelseresultatet, EBIT, för Q2-19 uppgick till -5,9 (-7,2) MSEK. Resultatet har i andra kvartalet, i likhet med första kvartalet, belastats med höga kostnader för marknadsföring mot konsumentmarknaden. Det andra kvartalet belastats med kostnader på cirka 3 miljoner för utveckling av nya drivmedel.

Likviditet

Koncernens likvida medel per den 30 juni 2019 uppgick till 2,3 (0,9) MSEK exklusive ej utnyttjad checkräkningskredit. Tillgänglig likviditet inklusive avtalad checkräkningskredit uppgick till 4,6 (5,3) MSEK. Bolaget gör bedömningen att vi har tillräcklig likviditet för att fullgöra planerade aktiviteter och åtaganden.

Kvartalets kassaflöde uppgick till -8,5 (-5,5) MSEK. I samband med expansion av egna tankanläggningar så binds rörelsekapital i form av etableringar av anläggningar samt i lager. Bolaget arbetar löpande med att förbättra logistik och omsättningshastighet i lager.

Soliditet

Koncernens egna kapital per den 30 juni 2019 uppgick till 86,7 (88,5) MSEK och soliditeten uppgick vid samma tillfälle till 44,2 (52,9) procent.

Moderbolaget

Omsättning

I moderbolaget sker merparten av all försäljning till kund. Rörelseintäkterna under Q2-19 uppgick till 139,0 (123,1) MSEK, en ökning med 13 procent.

Finansiell utveckling

Rörelseresultatet, EBIT, för Q2-19 uppgick till -3,6 (-5,0) MSEK, en förbättring med 1,4 MSEK.

Likviditet

Moderbolagets likvida medel per den 30 juni 2019 inklusive ej utnyttjad checkräkningskredit uppgick till 2,3 (12,8) MSEK. Kvartalets kassaflöde uppgick till -8,0 (-6,1) MSEK.

Soliditet

Moderbolagets egna kapital per den 30 juni 2019 uppgick till 101,6 (89,6) MSEK och soliditeten uppgick vid samma tillfälle till 47,0 (51,9) procent.

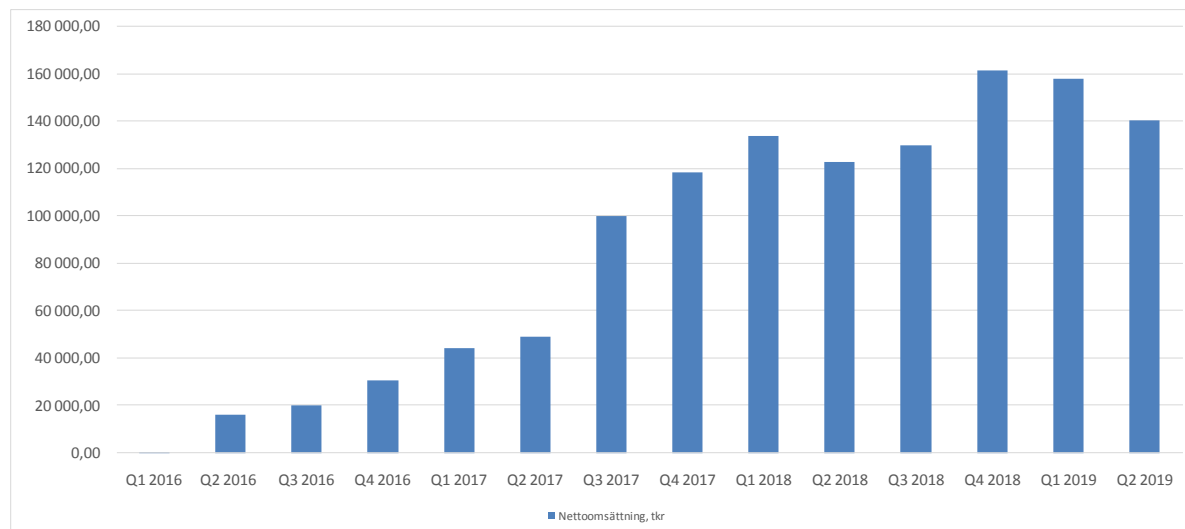
AKTIEN

Bolaget har ett aktieslag. Bolagets aktie är noterad på Spotlight Stockmarket under tickern "COLAB". Per den 30 juni 2019 uppgick antalet aktier till 8 854 378. Genomsnittligt antal aktier under Q2 2019 och första halvåret 2019 uppgick till 8 854 378.

KVARTALSJÄMFÖRELSE

	Q2- 2019	Q2 - 2018	2019 Halvår	2018 Halvår	2018 Helår
Nettoomsättning, tkr	140 423	122 816	300 013	256 735	548 037
Rörelseresultat (EBIT), tkr	-5 942	-7 173	-7 486	-5 062	-14 584
Rörelsemarginal %	-4,2%	-5,8%	-2,5%	-2,0%	-2,7%
Nettoresultat, tkr	-7 393	-8 735	-10 721	-8 535	3 117
Eget kapital, tkr	86 702	88 472	86 702	88 472	100 618
Balansomslutning, tkr	196 257	167 350	196 257	167 350	204 274
Soliditet (%)	44,2%	52,9%	44,2%	52,9%	49,3%
Eget kapital per aktie, kr	9,79	9,99	9,79	9,99	11,36
Resultat per aktie, kr	-0,83	-0,99	-1,21	-0,96	0,35
Registrerade antal aktier '000	8 854	8 854	8 854	8 854	8 854
Genomsnittligt antal aktier '000	8 854	8 854	8 854	8 854	8 854

Nettoomsättning, tkr per kvartal



RESULTATRÄKNING KVARTAL

Resultatrapport

april-juni

	Koncern			Moderbolag		
	Q2-19	Q2-18	2018	Q2-19	Q2-18	2018
Rörelsens intäkter mm						
Nettoomsättning	140 423	122 816	548 037	138 102	122 893	545 265
Aktiverat arbete för egen räkning	0	0	0	0	0	0
Övriga rörelseintäkter	999	326	898	928	204	1 110
Summa rörelseintäkter	141 422	123 143	548 936	139 030	123 098	546 375
Rörelsens kostnader						
Råvaror och förnödenheter	-130 409	-114 036	-514 363	-129 292	-113 970	-509 556
Övriga externa kostnader	-8 196	-5 118	-18 418	-7 138	-4 718	-20 177
Personalkostnader	-7 181	-7 561	-25 139	-5 826	-6 224	-19 839
Av- och nedskrivningar	-1 578	-3 601	-5 600	-336	-3 229	-3 803
Summa rörelsekostnader	-147 363	-130 316	-563 519	-142 591	-128 140	-553 374
Rörelseresultat	-5 942	-7 173	-14 584	-3 562	-5 042	-7 000
Resultat från finansiella poster						
Ränteintäkter och liknande resultatposter	14	53	24 092	402	52	24 197
Räntekostnader och liknande resultatposter	-1 511	-1 615	-6 575	-1 481	-1 573	-6 180
Koncernbidrag	0		-	0	0	667
Summa resultat från finansiella poster	-1 497	-1 562	17 518	-1 080	-1 522	18 684
Resultat före skatt	-7 439	-8 735	2 934	-4 641	-6 564	11 685
Skatter	46	0	183	0	0	0
Periodens resultat	-7 393	-8 735	3 117	-4 641	-6 564	11 685
Hänförligt till moderbolagets aktieägare	-7 391	-8 735	3 117	-4 641	-6 564	11 685
Innehav utan bestämmande inflytande	-2	0	0	0	0	0

Kostnader av extraordinär karaktär

*) Kostnader för teckningsoptionsprogram

2 000 2 000

1 850 1 850

***) Kostnader för nedskrivning av anläggningstillgångar

3 000 3 000

3 000 3 000

5 000 5 000

4 850 4 850

RESULTATRÄKNING HALVÅR

Resultatrapport

januari-juni	Koncern			Moderbolag		
	jan-juni 2019	jan-juni 2018	2018	jan-juni 2019	jan-juni 2018	2018
Rörelsens intäkter mm						
Nettoomsättning	300 013	256 735	548 037	296 007	256 813	545 265
Aktiverat arbete för egen räkning	0	0	0	0	0	0
Övriga rörelseintäkter	2 539	1 154	898	2 223	353	1 110
Summa rörelseintäkter	302 552	257 889	548 936	298 230	257 166	546 375
Rörelsens kostnader						
Råvaror och förnödenheter	-275 695	-236 217	-514 363	-274 529	-236 150	-509 556
Övriga externa kostnader	-16 934	-10 060	-18 418	-13 900	-9 318	-20 177
Personalkostnader *)	-14 368	-12 494	-25 139	-11 262	-10 072	-19 839
Av- och nedskrivningar **)	-3 042	-4 180	-5 600	-559	-3 445	-3 803
Summa rörelsekostnader	-310 038	-262 951	-563 519	-300 250	-258 984	-553 374
Rörelseresultat	-7 486	-5 062	-14 584	-2 020	-1 819	-7 000
Resultat från finansiella poster						
Ränteintäkter och liknande resultatposter	24	56	24 092	592	91	24 197
Räntekostnader och liknande resultatposter	-3 350	-3 530	-6 575	-3 278	-3 281	-6 180
Koncernbidrag	-	-	-	-	-	667
Summa resultat från finansiella poster	-3 326	-3 475	17 518	-2 686	-3 190	18 685
Förändring obeskattade reserver	-	-	-	-	-	-
Resultat före skatt	-10 812	-8 535	2 934	-4 706	-5 008	11 685
Skatter	91	0	183	0	0	0
Periodens resultat	-10 721	-8 535	3 117	-4 706	-5 008	11 685
Hänförligt till moderbolagets aktieägare	-10 719	-8 535	3 117	-4 706	-5 008	11 685
Innehav utan bestämmande inflytande	-2	-	-	-	-	0
Kostnader av extraordinär karaktär						
*) Kostnader för teckningsoptionsprogram		2 000	2 000		1 850	1 850
***) Kostnader för nedskrivning av anläggningstillgångar		3 000	3 000		3 000	3 000
		<u>5 000</u>	<u>5 000</u>		<u>4 850</u>	<u>4 850</u>

BALANSRÄKNING

	Koncern			Moderbolag		
	2019-06-30	2018-06-30	2018-12-31	2019-06-30	2018-06-30	2018-12-31
TILLGÅNGAR						
<i>Anläggningstillgångar</i>						
<i>Immateriella anläggningstillgångar</i>						
Goodwill	2 279	0	2 337	0	0	0
Kundavtal	83	108	96	83	108	96
Licenser	1 432	0	400	1 432	0	400
Miljötilstånd	199	0	0	0	0	0
Övriga immateriella anläggningstillgångar	154	0	128	154	0	0
Summa immateriella tillgångar	4 147	108	2 961	1 669	108	496
<i>Materiella anläggningstillgångar</i>						
Byggnader	9 415	0	9 074	0	0	0
Mark	2 500	0	2 500	0	0	0
Maskiner, inventarier och tekn installationer	94 616	89 044	88 287	9 067	7 439	7 701
Pågående nyanläggningar	5 773	0	1 129	0	0	0
Fordon	6 309	1 937	2 097	6 309	1 937	2 097
Förskott avs materiella anläggningstillgångar	0	3 000	0	0	0	0
Summa materiella anläggningstillgångar	118 612	93 981	103 087	15 376	9 376	9 798
<i>Finansiella anläggningstillgångar</i>						
Långfristiga fordringar hos koncernföretag	-	-	-	31 900	0	23 900
Aktier i dotterbolag	-	-	-	73 300	60 300	73 300
Depositioner	5	0	21	0	0	0
Summa finansiella anläggningstillgångar	5	0	21	105 200	60 300	97 200
Summa anläggningstillgångar	122 764	94 090	106 069	122 245	69 784	107 494
<i>Omsättningstillgångar</i>						
<i>Varulager</i>						
Färdiga varor och handelsvaror	14 580	12 669	11 521	13 177	12 235	9 795
Summa varulager	14 580	12 669	11 521	13 177	12 235	9 795
<i>Kortfristiga fordringar</i>						
Kundfordringar	45 862	45 084	50 053	45 312	45 268	49 634
Fordringar hos koncernföretag	-	-	-	28 372	17 090	15 653
Skattefordran	2 362	465	64	1 330	7	0
Övriga fordringar	3 097	8 147	28 705	2 406	22 468	26 119
Förutbet kostnader och uppl intäkter	5 298	5 991	6 017	3 275	5 934	5 282
Summa kortfristiga fordringar	56 620	59 687	84 839	80 695	90 768	96 687
Kassa och bank	2 294	905	1 845	0	0	0
Summa omsättningstillgångar	73 493	73 260	98 205	93 872	103 003	106 482
SUMMA TILLGÅNGAR	196 257	167 350	204 274	216 116	172 787	213 976

BALANSRÄKNING forts.

EGET KAPITAL OCH SKULDER	Koncern			Moderbolag		
	2019-06-30	2018-06-30	2018-12-31	2019-06-30	2018-06-30	2018-12-31
<i>Bundet eget kapital</i>						
Aktiekapital	1 476	1 476	1 476	1 476	1 476	1 476
Erhållna aktieägartillskott	-	-	-	0	0	0
Reservfond	-	-	-	20	20	20
Uppskrivningsfond	-	-	-	8 100	8 100	8 100
<i>Summa bundet eget kapital</i>	1 476	1 476	1 476	9 596	9 596	9 596
<i>Fritt eget kapital</i>						
Övrigt tillskjutet kapital/Överkursfond	70 883	70 822	70 883	62 702	62 702	62 702
Balanserat resultat inkl annat eget kapital	25 027	24 710	25 102	33 982	22 284	22 287
Innehav utan bestämmande inflytande	38	0	40	0	0	0
Periodens resultat	-10 721	-8 535	3 117	-4 641	-5 008	11 685
<i>Summa fritt eget kapital</i>	85 226	86 997	99 142	92 043	79 977	96 674
Summa eget kapital	86 702	88 472	100 618	101 639	89 573	106 269
Avsättningar						
Uppskjutet skatteskuld	3 394	3 669	3 486	0	0	0
Långfristiga skulder						
Lån kreditinstitut	4 088	536	8 422	4 088	536	422
Skuld till koncernbolag	-	-	-	0	0	0
<i>Summa långfristiga skulder</i>	4 088	536	8 422	4 088	536	422
Kortfristiga skulder						
Skulder till kreditinstitut, factoringskuld	33 928	372	34 007	33 928	372	34 007
Checkräkningskredit	9 731	7 647	8 535	9 731	7 647	8 535
Leverantörskulder	47 345	15 204	40 100	38 856	14 120	36 705
Skuld koncernbolag	-	-	-	21 820	9 582	21 819
Skatteskulder	0	0	261	0	0	213
Övriga skulder	5 535	44 991	1 781	1 739	45 418	843
Uppl kostn/förutbet intäkter	5 535	6 459	7 065	4 315	5 540	5 164
<i>Summa kortfristiga skulder</i>	102 073	74 673	91 749	110 390	82 678	107 285
SUMMA EGET KAPITAL OCH SKULDER	196 257	167 350	204 274	216 116	172 787	213 976

KASSAFLÖDESANALYS

	Koncern			Moderbolag		
	apr-jun 2019	apr-jun 2018	jan-jun 2019	apr-jun 2019	apr-jun 2018	jan-jun 2019
Löpande verksamhet						
Rörelseresultat efter avskrivningar	-5 942	-7 173	-7 486	-3 562	-5 042	-2 020
Avskrivningar	1 578	3 601	3 042	336	3 229	559
Aktiverad kostnad för egen räkning	0	0	0	0	0	0
Ränteintäkter	14	53	24	402	52	592
Räntekostnader	-1 511	-1 615	-3 350	-1 481	-1 573	-3 278
Skatt	0	0	0	0	0	0
Förändring rörelsekapital						
Förändring lager	-920	-1 703	-3 059	-1 037	-1 393	-3 382
Förändring kortfristiga fordringar	16 163	19 386	28 219	4 646	-2 333	15 992
Förändring kortfristiga skulder	-12 094	-17 465	6 043	-6 736	7 791	1 909
Kassaflöde löpande verksamhet	-2 710	-4 916	23 434	-7 432	731	10 372
Investeringsverksamhet						
Förvärv materiella anläggningstillgångar	-9 269	-169	-18 546	-4 151	0	-6 048
Förvärv immateriella anläggningstillgångar	-310	0	-1 303	-244	0	-1 186
Förvärv finansiella anläggningstillgångar	0	0	0	0	0	-8 000
Aktieägartillskott	-	-	-	0	0	0
Förvärv av andelar i dotterbolag	-	-	-	0	0	0
Kassaflöde investeringsverksamhet	-9 579	-169	-19 849	-4 395	0	-15 235
Finansieringsverksamhet						
Nyemission	0	0	0	0	0	0
Teckningsoptioner	0	1 003	0	0	927	0
Utdelning	-	-	-	-	-	-
Upptagna lån	3 037	0	4 859	3 037	0	4 859
Amortering under perioden	-483	-93	-9 193	-483	-93	-1 193
Förändring checkräkningskredit	1 272	-1 284	1 196	1 272	-7 647	1 196
Kassaflöde finansieringsverksamhet	3 827	-374	-3 138	3 827	-6 813	4 862
Kassaflöde	-8 462	-5 458	447	-8 000	-6 083	0
Ingående likvida medel	10 755	6 363	1 845	8 000	6 083	0
Utgående likvida medel	2 294	905	2 294	0	0	0

SEGMENTSRAPPORT

För att tydliggöra koncernens resultat särredovisas Bolagets kostnader för FoU samt den kostnad Bolaget har för testanläggningar och framtida etableringar av produktionsanläggningar. Koncerngemensamma kostnader har schablonmässigt fördelats utifrån nedlagd tid.

	apr-jun 2019				jan-jun 2019			
	Handel	Övrigt	Elimi- nering	Totalt	Handel	Övrigt	Elimi- nering	Totalt
Rörelsens intäkter mm								
Nettoomsättning	140 423	0		140 423	300 013	0		300 013
Aktiverat arbete för egen räkning	0	0	0	0	0	0	0	0
Övriga rörelseintäkter	947	52	0	999	2 261	413	-135	2 539
Summa rörelseintäkter	141 370	52	0	141 422	302 274	413	-135	302 552
Rörelsens kostnader								
Råvaror och förnödenheter	-130 408	0		-130 408	-275 695	0		-275 695
Övriga externa kostnader	-6 810	-1 386		-8 196	-13 824	-3 245	135	-16 934
Personalkostnader	-6 144	-1 037	0	-7 181	-11 810	-2 558	0	-14 368
Av- och nedskrivningar	-938	-640	0	-1 578	-1 762	-1 280		-3 042
Summa rörelsekostnader	-144 300	-3 063	0	-147 363	-303 091	-7 083	135	-310 038
Rörelseresultat	-2 930	-3 011	0	-5 942	-817	-6 670	0	-7 486
Ränteintäkter och liknande resultatposter	413	0	-399	14	547	0	-523	24
Räntekostnader och liknande resultatposter	-1 804	-106	399	-1 511	-3 598	-275	523	-3 350
Summa resultat från finansiella poster	-1 391	-106	0	-1 497	-3 051	-275	0	-3 326
Resultat före skatt	-4 321	-3 117	0	-7 439	-3 867	-6 945	0	-10 812
Skatt	46	0	0	46	91	0	0	91
Resultat efter skatt	-4 275	-3 117	0	-7 393	-3 776	-6 945	0	-10 721



DEFINITIONER

Antalet aktier

Utestående antal aktier: antalet registrerade aktier vid viss tidpunkt.

Genomsnittligt antal aktier: vägt genomsnittligt antal utestående aktier under viss period.

Börsvärde

Antalet aktier per balansdagen multiplicerat med registrerat antal aktier.

Resultat efter skatt per aktie

Periodens resultat efter skatt i förhållande till genomsnittligt antal aktier under perioden.

Soliditet (%)

Eget kapital i förhållande till balansomslutning vid periodens utgång.

Eget kapital per aktie (kr)

Eget kapital i förhållande till antal aktier vid periodens utgång.

Rörelseresultat, EBIT

Resultat före finansiella intäkter och kostnader.

Rörelsemarginal (%)

Rörelseresultat i förhållande till nettoomsättning.



AKTIEÄGARINFORMATION

Denna information utgjorde innan offentliggörandet insiderinformation och är sådan information som Colabitoil Sweden AB (publ) är skyldigt att offentliggöra enligt EU:s marknadsmissbruksförordning och lagen om värdepappersmarknaden. Informationen lämnades, genom nedanstående kontaktpersons försorg, för offentliggörande den 23 augusti 2019. Rapporten har inte varit föremål för revisorernas granskning.

Aktieägarkontakt

Jan Nordlöf VD, tel. 0771-18 59 61 alt. jan.nordlof@colabitoil.com
Ulf Fredrixon CFO, tel. 0771-18 59 69 alt. ulf.fredrixon@colabitoil.com

Ägare med innehav överstigande 10 procent i bolaget

	Antal aktier	Ägarandel
Per-Erik Holmgren, inkl familj och bolag	1 658 590	18,7%
Daniel Trabold inkl bolag	1 136 929	12,8%
Björn Norrbom inkl bolag	1 132 301	12,8%
Jan Nordlöf	1 132 301	12,8%
Christer Sundin inkl bolag	1 132 301	12,8%

Styrelse och ledande befattningshavare

(för detaljerad information om övriga uppdrag mm se www.colabitoil.com)

Styrelse

		Utskott	Invald	Antal Aktier 1)	Antal TO
Björn Norrbom	ordförande		2014	1 132 301	-
Niclas Lundqvist	ledamot	Rev utskott	2017	-	-
Christer Sundin	ledamot	Rev utskott	2014	1 132 301	-
Antonio Martinez	ledamot		2016	11 000	-
Lennart Sjögren	ledamot	Rev utskott	2014	35 500	-
Karin Svärd Hertel	ledamot		2018	-	20 000
Jan Nordlöf	ledamot, VD		2013	1 132 301	-

Ledande befattningshavare

		Anställd	Antal Aktier 1)	Antal TO
Niclas Bornegrim	Markn&Förs chef	2014	-	70 000
Ulf Fredrixon	CFO	2017	2 500	70 000
Daniel Trabold	chef affärsutv	2015	1 136 929	-
Fei-Xiang Long	Forskningschef	2014	1 515	30 000
Bengt-Göran Wickström	tf Prod chef	2015	-	2 500
Magnus Nyfjäll 2)	vice VD	2019	-	-
Jan Nordlöf	VD			

1) Inklusivt familj och bolag

2) Anställd juli 2019

Principer för delårsrapportens upprättande

Delårsrapporten är upprättad i enlighet med årsredovisningslagen och Bokföringsnämndens allmänna råd BFNAR 2012:1 Årsredovisning och koncernredovisning (K3).Samma redovisningsprinciper och beräkningsgrunder tillämpas som i moderbolagets senaste årsredovisning

Granskning av revisor

Delårsrapporten har inte granskats av Bolagets revisor.

Finansiella rapporter och händelser 2019

<u>Datum</u>	<u>Händelse/Rapport</u>
2019-08-23	Offentliggörande Halvår/Delår Q2-19
2019-11-08	Offentliggörande Delår Q3-19
2020-02-27	Bokslutskommuniké 2019



COLABITOIL (publ) grundades 2013 med målet om att utveckla och saluföra framtidens fossilfria drivmedel. Från Norrsundet, Mellansveriges logistiknav utanför Gävle, förser företaget i dag företag och konsumenter med förnybara drivmedel. Utbudet av varor och tjänster gör det möjligt för kunder att sänka sina koldioxidavtryck genom att kombinera högkvalitativa produkter med bra service. Företaget bedriver forskning och utveckling i egna testanläggningar för framställan av förnybara drivmedel. Koncernen omfattas av dotterbolag inom fastighet, produktion och tankanläggningar. Colabitoils aktie handlas på Spotlight Stockmarket (COLAB).

