

ÅRSREDOVISNING 2018



MILJÖN I TANKEN

INNEHÅLLSFÖRTECKNING

VD JAN NORDLÖF HAR ORDET	5
Utveckling 2018.....	5
Tankanläggningar.....	5
Tillväxt & Marknad	5
Affärsmodell	5
Produktion	6
Marknadsaktiviteter.....	6
ORDFÖRANDE BJÖRN NORRBOM HAR ORDET.....	7
Bolagsstyrning.....	7
MARKNADEN	9
Europa	9
Tunga transporter	9
Sverige	9
Flygbränsle	10
HVO	10
Marknadsutveckling HVO 2018	11
Ökade marknadsandelar för Colabitoil.....	11
HÅLLBARHET	12
Miljön i tankarna.....	12
Grön tillväxt.....	12
Arbetsmiljön i tankarna	12
Hållbarhet skapar tillväxt	12
Fokusområden.....	13
Värderingar.....	13
FÖRVALTNINGSBERÄTTELSE	14
Colabitoil i korthet	14
2018 i korthet.....	14
Väsentliga händelser under 2018	14
Första kvartalet.....	14
Andra kvartalet.....	14
Tredje kvartalet.....	15
Fjärde kvartalet.....	15
Väsentliga händelser efter periodens utgång.....	15
OM COLABITOIL.....	16
Beskrivning av koncernen.....	16
Beskrivning av produkter	17
Vision	18
Affärsidé.....	18
Strategi	18
Mål	18
UTVECKLING I SIFFROR UNDER PERIODEN.....	20
Koncernen	20
Nyckeltal koncernen (tkr).....	20
Moderbolaget	21
Flerårsjämförelse moderbolaget (tkr)	21
Nettoomsättning, tkr per kvartal.....	22
Resultatdisposition	22
STYRELSE OCH BOLAGSLEDNING.....	23
Styrelsen.....	23
Ledning.....	27
ÄGARFÖRHÅLLANDEN	29
Aktien	29
Insynspersoners innehav (per 31 december 2018)	29

Ägare med innehav överstigande 10 procent i bolaget.....	29
Aktiekapitalets utveckling	30
Bolagsstruktur	30
Utdelning och årsstämma	30
RISK- OCH KÄNSLIGHETSANALYS	31
Bolagsspecifika risker	31
Aktierelaterade risker	33
RESULTATRÄKNING	34
BALANSRÄKNING	35
Koncernens rapport över förändring eget kapital	37
Moderbolagets rapport över förändring eget kapital	37
KASSAFLÖDESANALYS.....	38
NOTER.....	39
DEFINITIONER.....	48
REVISIONSBERÄTTELSE.....	50
AKTIEÄGARINFORMATION	52
Aktieägarkontakt	52
Finansiella rapporter 2019	52

*”Vi förenar miljönytta, kundnytta och
affärsnytta för ett hållbart
samhälle”*



COLABITOIL

COLABITOIL SWEDEN AB (publ), org.nr. 556478-4485
Säte: Gävle. Adress: Fabriksvägen 53, 817 30 Norrsundet
Telefon 0771-10 10 40, info@colabitoil.com, www.colabitoil.com

VD JAN NORDLÖF HAR ORDET

Utveckling 2018

Det är nu dags för mig att summera verksamhetsåret 2018 och den utveckling som Colabitoil haft under året. Under 2018 var totala intäkter 549 MSEK, vilket motsvarar en ökning om 71 procent jämfört med 2017.

Prisbilden har under hösten på drivmedel ökat med anledning av reduktionsplikten, redovisningen av reduktionsvärdet samt risken för viten medförde ökade priser på marknaden.

Snösmältning och ofarbara vägar i april och maj, stora bränder i juni och juli påverkade stor del av våra kunder i Mellansverige negativt. Det medförde minskade försäljningsvolym, vilket resulterade i att vi vinstvarnade. Den uppdaterade prognosen om svagt positivt resultat möttes vid årets slut med intäkter från försäljning av andelar i ett dotterbolag.

Under året har vi ingått flera nya avtal som stärkt vår position som en ledande svensk leverantör av förnybara drivmedel. Vid årets slut var vi 52 anställda, hade 10 tankekipage med en total kapacitet på 550 kubikmeter.

Tankanläggningar

Antalet tankanläggningar har växt under året till totalt 54. Vid årets slut har vi 10 kundspecifika och 44 publika anläggningar. På de publika anläggningarna kan man betala med bl a Colabitoils tankkort. Vi ser en god tillströmning av kunder.

Tillväxt & Marknad

I oktober 2018 tecknade Colabitoil och Organofuel Sweden AB ett exklusivt licensavtal gällande produktion av förnybar bensin och flygbränsle. Avtalet är exklusivt med en löptid på 50 år och ger Colabitoil rätten att underlicensiera produktion till andra parter i hela världen.

Colabitoil har med anledning av avtalet bildat bolaget Colabitoil Fuel Production AB där vi tillfört bolaget en underlicens för marknaderna Tyskland, Österrike och Schweiz. I samband med avtalet påbörjades arbetet med en ny affärsmodell och kapitalanskaffning för etablering på de specifika marknaderna.

Affärsmodell

Vi har under tredje kvartalet upprättat en affärsmodell för licensiering, där kostnaden för att teckna ett underlicensavtal är 200 miljoner kronor. Löptid för licensen är 50 år där royalty utgår utifrån produktionskapacitet till Colabitoil Sweden AB.

Den 20 december tecknades det första aktieöverlåtelseavtalet som motsvarade 0,31 procent (25 MSEK) av aktierna i Colabitoil Fuel Production AB. Det är den första delen i den affären om totalt 500 miljoner kronor, motsvarare cirka 5 procent av bolaget. Kapitalet fördelas med 200 miljoner till Colabitoil Sweden AB (licenskostnaden) och resterande skjuts ned till dotterbolaget i form av ovillkorat aktieägartillskott. På bolagsstämman den 20 februari 2019 antogs affärsprincipen. Colabitoil kommer nu att fortsätta sina planer med Colabitoil Fuel production AB.

Produktion

Vår pilotanläggning i Norrsundet används för utveckling av produkt och process för storskalig framställning av HVO100. Den kommer under 2019 att användas i utvecklingen av våra nya produkter bensin och flygbränsle. Vi uppför nu en mindre testanläggning för utveckling av process för framställning av både bensin och flygbränslen.

Marknadsaktiviteter

2019 har inletts med en omfattande marknadsföring av Bolaget och HVO100 vid alpina VM i Åre och VM i skidskytte i Östersund. I februari och mars var vi leverantör och sponsor (Official Supplier) vid båda dessa stora arrangemang.

I februari 2019 provkördes de första dropparna förnybar bensin från Colabitoil i samband med Svenska Rallyt (Rally Sweden).

Runt hörnet

Colabitoil kommer att ta nästa steg i utvecklingen genom att vidga försäljning och etableringar. Vi kommer att samarbeta med andra leverantörer i större omfattning och vi kommer även att fortsätta med underlicensieringen av produktionsanläggningar utanför Norden för framställning av fossilfri bensin och flygbränsle.



Jan Nordlöf

A handwritten signature in blue ink, appearing to read 'Jan Nordlöf', written over a faint, light-colored background.

VD, Colabitoil Sweden AB

ORDFÖRANDE BJÖRN NORRBOM HAR ORDET

Bolagsstyrning

Colabitoil växer snabbt och har många aktieägare och andra intressenter. Det är därför viktigt att vi tillämpar principerna för god bolagsstyrning för att möta kapitalmarknadens krav. Det innebär att verksamheten organiseras på ett effektivt sätt med klara och tydliga ansvarsområden, att den finansiella rapporteringen präglas av öppenhet samt att bolaget i alla avseende uppträder som ett ansvarsfullt och hållbart företag med höga krav på att följa uppställda etiska riktlinjer.



Koncernens styrning

Bolagsstyrningen bygger på aktiebolagslagen, bolagsordningen och Spotlight Stockmarkets noteringsavtal, andra tillämpliga regler och normer samt bolagets instruktioner och policies.

Bolagsstämman är det högsta beslutsfattande organet i Colabitoil. Vid bolagsstämman ges aktieägarna möjlighet att utöva det inflytande som deras respektive aktieinnehav representerar. De största aktieägarna utser en valberedning enligt av årsstämman fastställd princip. En av valberedningens uppgifter är att vid årsstämman föreslå kandidater till styrelsen samt arvoden för dessa.

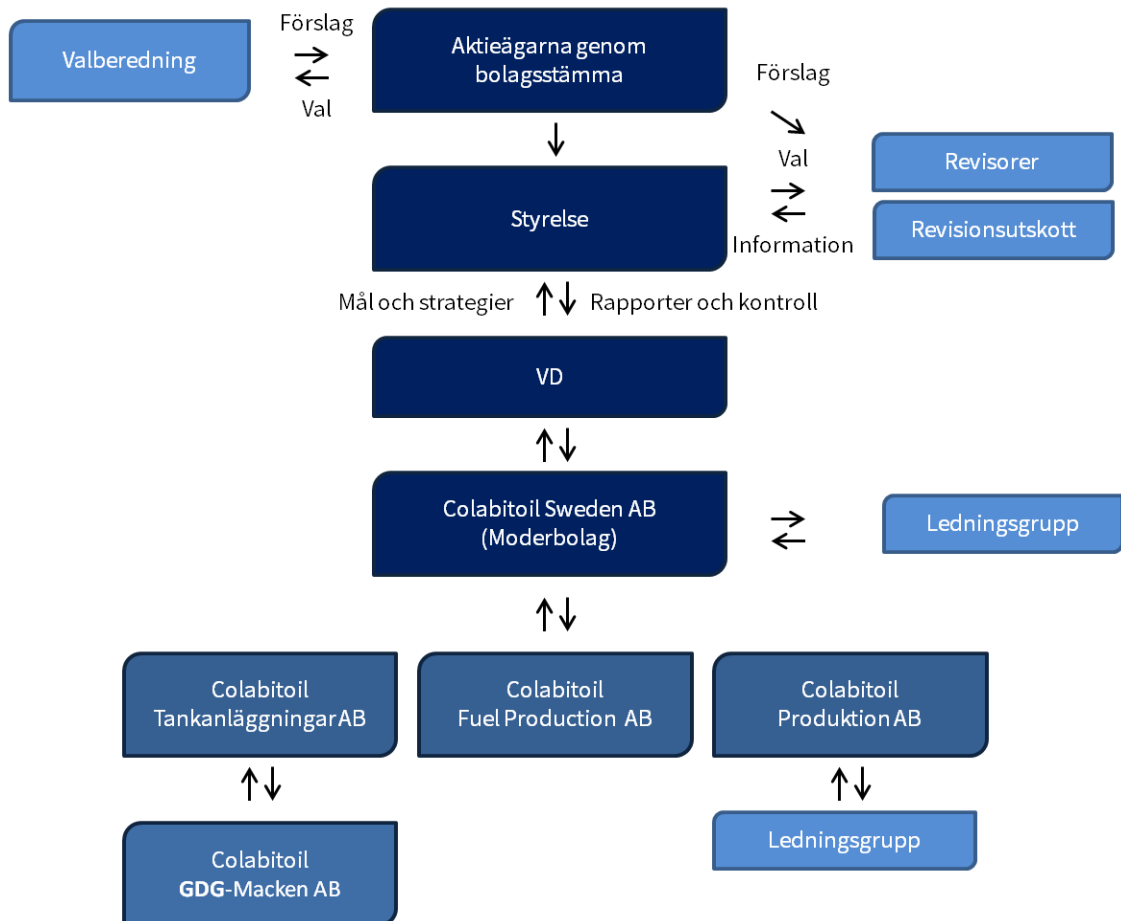
Styrelsen är ytterst ansvarig för Colabitoils organisation och ledningen av dess verksamhet. Styrelsen utser VD, som är ansvarig för den dagliga ledningen av Colabitoil i enlighet med styrelsens instruktioner. Till sin hjälp har VD koncernledningen. Colabitoils externa revisorer väljs vid årsstämman.

Beslut i flera bolagsorgan påverkar koncernen

Koncernens styrning och utveckling påverkas av beslut i en rad bolagsorgan. Vid årsstämman utövar aktieägarna sin rösträtt för att, i enlighet med svensk bolagsrättslig lagstiftning och Colabitoil bolagsordning, fatta beslut rörande styrelsens sammansättning och andra centrala frågor.

I styrelsen avgörs bland annat ärenden rörande större investeringar samt frågor avseende koncernens strategiska inriktning och dess organisation. Alla frågor bereds och hanteras av styrelsen.

Nedan presenteras Colabitoils styrningsstruktur för bolagsstyrning.



Interna instrument

Affärsidé, mål och strategier, bolagsordning, styrelsens arbetsordning, vd-instruktion, policies, riktlinjer och kärnvärden.

Externa instrument

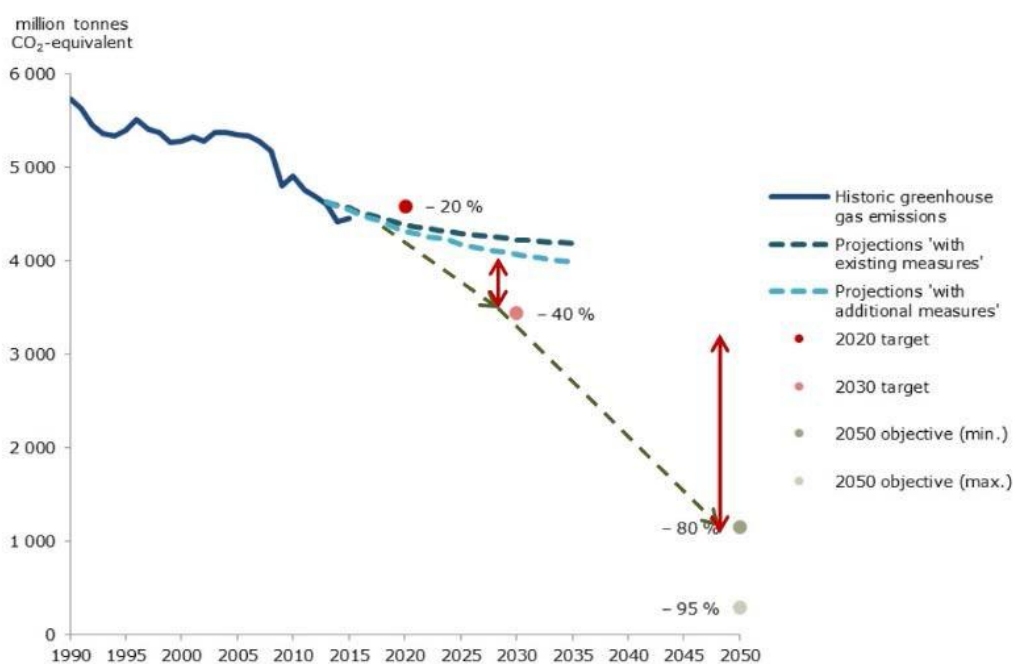
Aktiebolagslagen, årsredovisningslagen, Spotlight Stockmarket regelverk, samt andra relevanta lagar och regler.

MARKNADEN

Europa

Drivmedelsbranschen står inför stora förändringar och efterfrågan på förnyelsebara drivmedel ökar. Det centrala målet för EU:s klimatpolitik är att nå nollutsläpp senast 2100. De direktiv som används för att uppnå detta mål är EU:s mobilitetspaket som reglerar utsläppsnivåerna för nya bilmotorer, samt Energidirektivet och Bränslekvalitetsdirektivet, som behandlar växthusgasutsläppen från drivmedel.

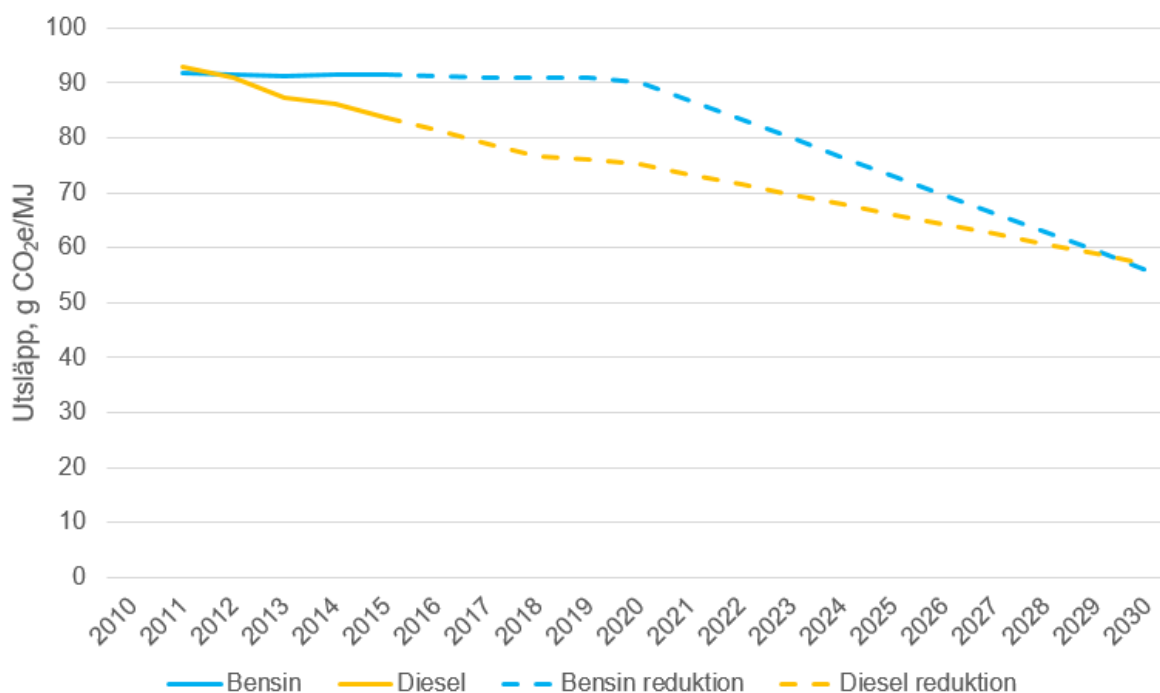
Inom EU:s RED II är det övergripande målet för förnybara energikällor (RES) att förbrukningen av drivmedel skall innehålla 30 procent förnybara energikällor före 2030. Alla länder inom EU utvecklar nationella program som bygger på dessa direktiv som gemensamt driver transportsektorn mot en större blandning av bränslen från förnybara källor. Sverige har i dagsläget högst målsättning gällande fossilfria drivmedel inom EU.



The shortfall of the present policy measures in terms of meeting the 2030 and 2050 targets for CO₂ emission reduction. Källa: EEA 2017

Sverige

Förnybar diesel HVO100 står för den största ökningen av förnybara drivmedel och är i dag det tredje största drivmedlet på marknaden i Sverige. För att främja användningen av biodrivmedel har den svenska regeringen infört reduktionsplikt. Det innebär att alla drivmedelsleverantörer måste minska växthusgaserna med 19,3 procent för diesel, och 2,6 procent för bensin på årsbasis för 2018 och 2019 jämfört med helt fossila drivmedel. Exakt hur mycket förnybar råvara som blandas i och av vilken sort är upp till varje drivmedelsleverantör. År 2020 accelereras iblandningen av förnybar andel i bensin och år 2030 skall reduktionen av växthusgaser från bensin och diesel vara 30 procent. År 2045 ska Sverige vara helt fossilfritt.



Reduktion av växthusgasutsläpp i Sverige.

KÄLLA: Energimyndigheten 2018

Kommuner, regioner och företag med fokus på hållbarhet prioriterar hållbara drivmedel och har intensifierat arbetet med att ställa högre krav på dagens drivmedel och miljövänliga alternativ till person och godstransporter.

Flygbränsle och biobensin

Sverige har ett ambitiöst mål om att inte ha några nettoutsläpp av växthusgaser till 2045. En del av det initiativet handlar om att minska klimatpåverkan av flyg i Sverige. I mars 2019 kom därför flygutredningen med sitt förslag om minskad miljöpåverkan. Förslaget innebär att Sverige ska införa en obligatorisk inblandning av biobränsle i flygbränsle för att minska utsläpp av växthusgaser. Inblandningen föreslås vara en procent biobränslen från 2021, fem procent från 2025 och slutligen 30 procent från 2030. Fossilfri bensin är en viktig produkt för att nå klimatmålen. Genom reduktionsplikten ökar inblandningen av fossilfria drivmedel i bensinen. Produktutveckling pågår för att i kommersiell skala starta produktion av fossilfri bensin.

HVO100

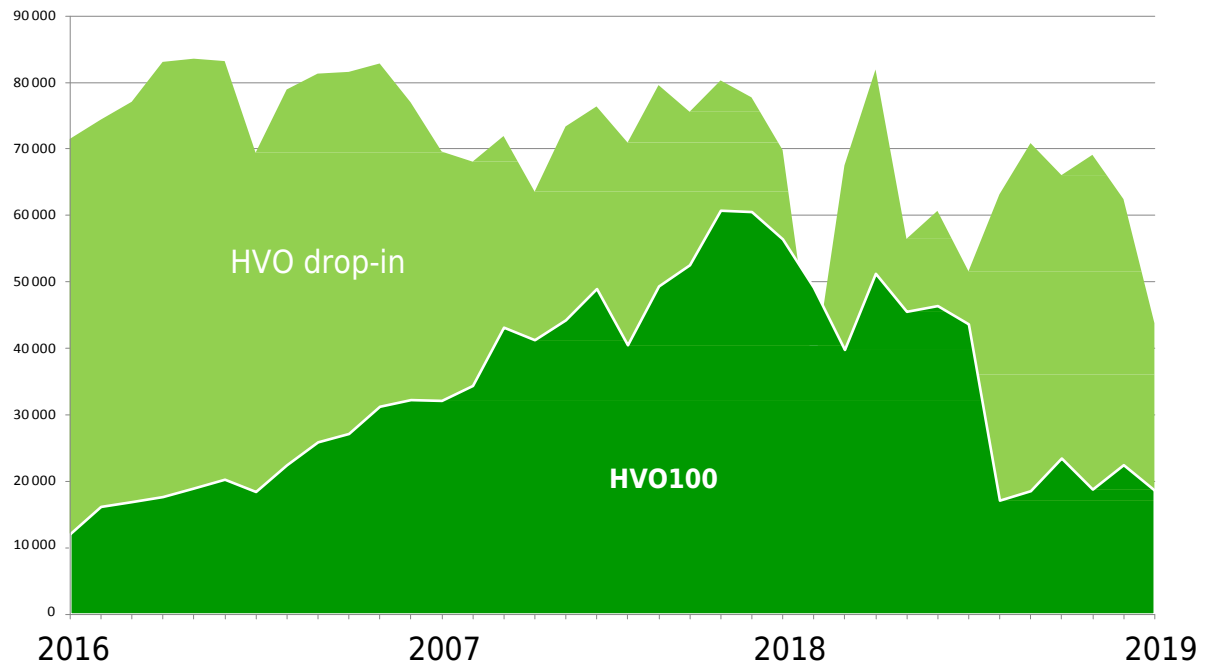
Fördelen med HVO100 är att den går att använda utan att modifieringar behöver göras i dieselmotorer samt att den går att blanda med vanlig fossil diesel, vilket medför snabb driftsättning och inga omställningskostnader. HVO100 är därmed det prioriterade drivmedlet i omställningen av befintlig fordonsflotta till fossilfritt.

Efterfrågan på HVO100 växer starkt, på såväl marknaden i Sverige som i Europa och USA. På den svenska marknaden har HVO100 fram till 2014 i första hand använts för iblandning i fossil diesel. Responserna avseende HVO100 har från marknaden varit goda och år 2015 fick HVO100 sitt stora genombrott i Sverige och internationellt som det främsta fossilfria drivmedlet som finns att tillgå i dagsläget. Sedan den 4 juni 2016 är 100 procent HVO100 godkänt enligt EN15940 (Europeisk standard).

Marknadsutveckling HVO100 2018

Bränslemarknaden i Sverige har förändrats genom införandet av reduktionsplikten från och med 1 juli 2018. Drivmedelsföretag som säljer stora volymer fossil diesel har minskat sin försäljning av ren HVO100 då deras kvantiteter av HVO100 istället gått till inblandning för att undvika stora reduktionspliktsavgifter som tas ut om reduktionsplikten för 2018 inte uppfylls. På marknaden har priset för HVO100 höjts på grund av införandet av reduktionsplikten. Den ackumulerade försäljningen av drivmedel 2018 ökade med cirka 1 procent jämfört med 2017. Försäljningen av bensin minskade med cirka 4 procent, medan diesel ökade med cirka 4 procent

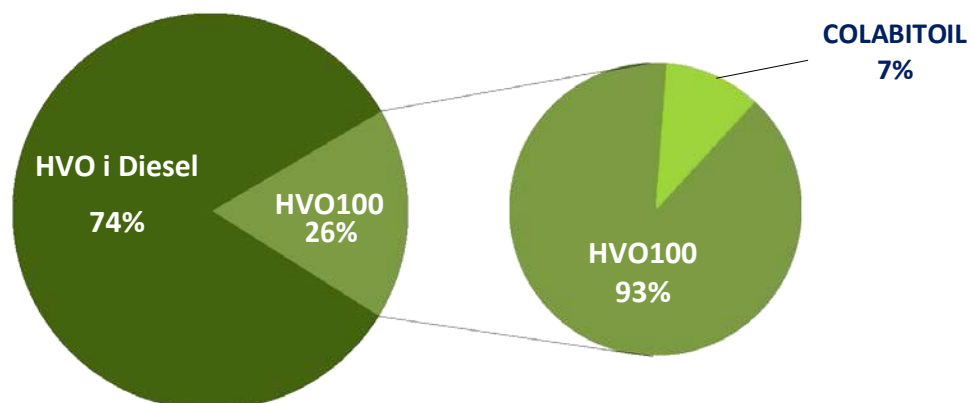
Marknadsutveckling HVO100 m3 (2016 - 2018)



Källa: SCB

Ökade marknadsandelar för Colabitoil

Colabitoils försäljning av HVO100 ökade med 21 procent under 2018. Försäljningen 2018 av HVO100 på Svenska marknaden minskade med 30 procent, medan HVO totalt minskade med cirka 22 procent. Minskningen av HVO100 på marknaden har resulterat i att Colabitoils marknadsandelar med 44 publika tankanläggningar och över 300 leveranspunkter har ökat från 4 procent till 7 procent jämfört med föregående år.



Marknaden för HVO och HVO100 2018. Colabitoils marknadsandelar för HVO100 är 7 procent, jämfört med 4 procent 2017.

HÅLLBARHET

För Colabitoil innebär hållbart företagande att vi arbetar med socialt, ekonomiskt, etiskt och klimatsmart hållbarhet.

Miljön i tankarna

Med miljö menar vi både klimat och hälsa. Nyttan av begränsad påverkan på klimatet är i första hand nytta för naturen och kommande generationer. Vi vet att förändringar i klimat och hälsa påverkar förutsättning för liv och vår påverkan på miljön ska vara så liten som möjligt.

Konkret betyder det att nytta för hälsa och klimat uppstår när företag och privatpersoner i första hand kan minska sin användning av energi. Minskad energiåtgång och minskade utsläpp är dessutom bra för kostnadssidan, det vill säga ekonomisk hållbarhet. Allt fler kunder och konsumenter väljer det alternativ som har minst miljöpåverkan. Det ger tillfredsställelse för medarbetare och intressenter att veta att man tar ansvar för miljön. Vår egen resursanvändning är av stor vikt, genom att våra resor och transporter sker med förnybara drivmedel minskar vi företags och privatpersoners utsläpp vilket ger minskad påverkan på vår miljö och därmed alla som lever i den. Vi blir alla friskare.

Grön tillväxt

För oss handlar ekonomisk hållbarhet om ekonomisk tillväxt. Vårt engagemang i samhället har som mål att skapa goda relationer och få med fler på resan mot en hållbar miljöpåverkan. Dessa relationer är även ett fundament för vår hållbara ekonomiska tillväxt. Genom att ha gott anseende ökar det lokala engagemanget, underlättar anskaffning av kunder samt förbättrar relationerna med kommuner och organisationer. Genom att ha en öppen dialog med intressenter skapar vi förtroende för företaget.

Ett ökat ekonomiskt kapital ska ske på minsta möjliga bekostnad av andra tillgångar i form av tex. naturresurser, ekosystemtjänster eller välfärd. Ekonomisk hållbarhet innebär att använda, vårda och underhålla resurser för att skapa långsiktigt hållbara värden genom bättre utnyttjande, återanvändning och återvinning av såväl förnyelsebara resurser som icke förnyelsebara resurser. Med andra ord måste vi hushålla med ändliga resurser i dag så att även framtida generationer kan få sina behov tillgodosedda. Vi ska leva på avkastningen av jordens tillgångar – inte förbruka dem.

Arbetsmiljön i tankarna

Ett gott ledarskap är avgörande för en bra arbetsmiljö och ger en grund för att vara en attraktiv arbetsgivare. En hållbar arbetsmiljö gör det lättare att rekrytera, motivera och behålla personal. Kunnig och motiverad personal såväl som strategier för kompetensförsörjning har även en avgörande betydelse för företagets hållbara ekonomi och lönsamhet.

Vi satsar på arbetsmiljön och god hälsa bland medarbetarna. Arbetsklimat är lika viktigt för oss som HVO100 är för klimatet. För oss som arbetsgivare är det viktigt att satsa på trivsel, anställda som trivs är lojala och gör ett bra jobb. De stannar kvar och blir goda ambassadörer och produktiviteten ökar. Genom mångfald tas alla anställdas kompetens och goda egenskaper tillvara. Blandade grupper visar sig också vara mer kreativa än vad homogena grupper är.

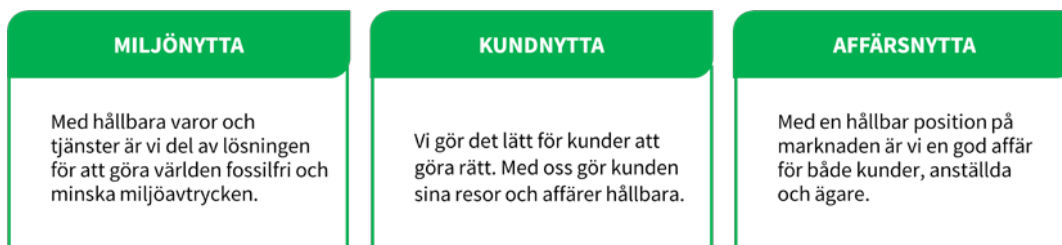
Hållbarhet skapar tillväxt

Vi är fast beslutna om att gedigen hållbarhet skapar tillväxt. Nya krav från marknaden gör att vi som leverantör och arbetsgivare hela tiden strävar efter att göra gott. Omvärlden, kunder och anställda kommer successivt ställa högre krav på hållbarhet. Därför är vi i alla avseenden måna om varumärket Colabitoil och vårt anseende.

Som nytänkande i drivmedelsbranschen skiljer vi oss genom att erbjuda förnybara drivmedel och innovativa lösningar på en traditionell marknad. Som Bolag utan fossilt arv tar vi ett genuint ansvar för miljön, människan och ekonomin. Vi vågar utmana marknaden med förnybara produkter. Vi skapar innovativa lösningar för ökad tillgänglighet av förnyelsebara produkter med kund i fokus. Vi är stolta över våra produkter, leveranser och vårt företag.

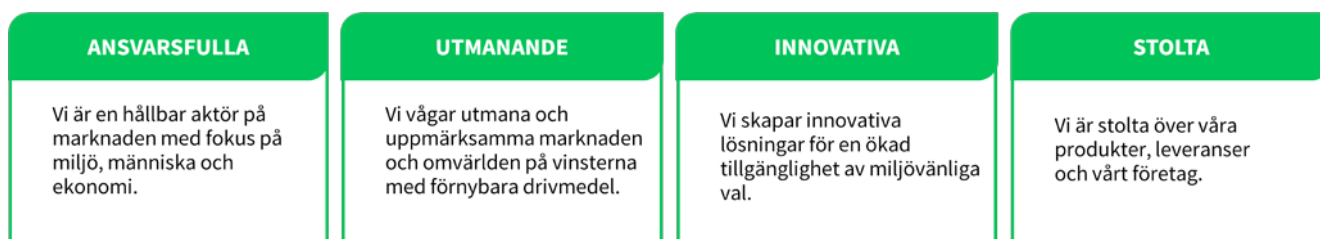
Fokusområden

förener nyttan för miljö, kund och ägare



Värderingar

vi tänker och agerar marknadsledande



Under 2019 har Colabitoil för avsikt att avlämna en egen hållbarhetsrapport.

FÖRVALTNINGSBERÄTTELSE

Styrelsen och VD för Colabitoil Sweden AB (publ) avger härmed årsredovisning och koncernredovisning för verksamhetsåret 2018-01-01 till 2018-12-31. Redovisningsvalutan är SEK, alla belopp är i tkr om inte annat anges.

Colabitoil i korthet

Colabitoil Sweden AB (publ) med säte i Gävle och organisationsnummer 556478-4485 är noterade på Spotlight Stockmarket under tickern COLAB. Koncern som består av dotterbolagen Colabitoil Fastigheter AB, Colabitoil Produktion AB, Colabitoil Fuel Productions AB, Colabitoil Tankanläggningar AB och Colabitoil GDG-Macken AB. Med "Colabitoil" eller "Bolaget" avses koncernen, det vill säga Colabitoil Sweden AB och dotterbolagen.

Jämförelser inom parentes avser motsvarande period föregående år om inget annat anges.

2018 i korthet

Sammanfattning av räkenskapsåret 2018 (1 januari till 31 december).

- Rörelseintäkterna uppgick till 549 (320) MSEK.
- Resultatet efter finansiella poster uppgick till 2,9 (-0,8) MSEK.
- Resultatet per aktie uppgick till 0,35 (-0,10) SEK.
- Soliditeten uppgick till 49,3 (57,3) %.

Väsentliga händelser under 2018

Första kvartalet

- I januari 2018 meddelade Colabitoil att Bolaget genomför strukturella förändringar genom att samordna produktion i ett nytt dotterbolag och verksamheten för tankanläggningar i ett befintligt dotterbolag. Som helägda dotterbolag till Colabitoil Sweden AB kommer Colabitoil Produktion AB att bedriva produktion av förnyelsebara drivmedel och Colabitoil Tankanläggningar AB bedriva drift och underhåll av tankanläggningar. Den organisatoriska förändringen trädde i kraft vid årsskiftet.
- I mars 2018 meddelade Colabitoil att Bolaget blir Official Supplier till ÅRE 2019 AB som ansvarar för världsmästerskapen i alpin skidåkning 2019. Colabitoil förser ÅRE 2019 AB, dess leverantörer och partners med HVO100 från avtalets undertecknande och ett år framåt.

Andra kvartalet

- Den 17 maj hölls årsstämma i Colabitoil Sweden AB (publ). Kommuniké från årsstämman finns tillgänglig via Bolagets (www.colabitoil.com) och Spotlight Stock Markets (www.spotlightstockmarket.com) respektive hemsidor. På stämman utsågs revisionsutskott bestående av styrelseledamöterna Christer Sundin, Lennart Sjögren och Niclas Lundqvist.
- I juni meddelade Colabitoil att Bolaget och Neste, världens största producent av HVO, ingått ett nytt leveransavtal och marknadsavtal som säkrar drivmedelsleveranser till befintliga och nya kunder och utvecklar samarbetet ytterligare.

Tredje kvartalet

- I juli meddelade Colabitoil att ett avtal tecknats mellan Biathlon Events AB (BEAB) och Colabitoil som omfattar sponsring och leverans av förnybar diesel HVO, för att möjliggöra ett fossilfritt Skidskytte-VM i Östersund 2019.
- I augusti meddelade Colabitoil att ett nytt hyresavtal tecknats med RACE-CAP AB, som därmed ersätter avtalet med Block Trade Technology Ltd.
- I augusti meddelade Colabitoil att Bolaget inte kommer att kunna nå uppställda lönsamhetsmål för 2018 och justerar därför ner resultatprognosen för helåret 2018 till svagt positivt.

Fjärde kvartalet

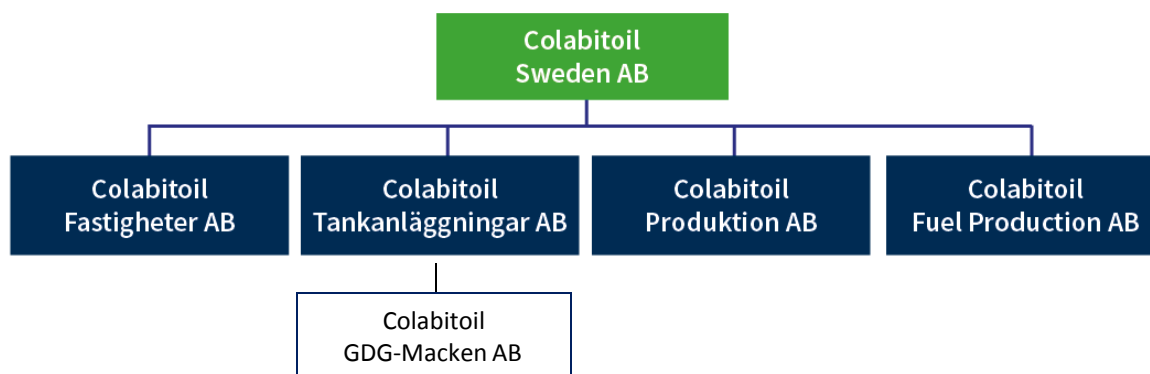
- Den 1 oktober meddelade Colabitoil att ett exklusivt avtal tecknats med Organofuel Sweden AB om global licensiering för produktion och försäljning av förnybart flygbränsle och förnybar bensin.
- Avstyckningen från Norrsundets Hamn AB:s fastighet har vunnit laga kraft och Colabitoil Fastigheter AB har tillträtt fastigheten Gävle Norrsundet 2:228. Områdets areal är 16,5 hektar. Förvärvet säkrar mark och byggnader för Bolagets fortsatta expansion.
- Den 20 december meddelade Colabitoil att Bolaget har sålt aktier för 25 MSEK (motsvarande 0,31 procent av aktieinnehavet) i det nybildade dotterbolaget Colabitoil Fuel Production AB (publ). Bolaget planerar att sälja aktier upp till 500 MSEK, motsvarande cirka 5 procent av aktieinnehavet i dotterbolaget Colabitoil Fuel Production under 2019.

Väsentliga händelser efter periodens utgång

- Vid extra bolagsstämma i Colabitoil Sweden AB (publ) den 20 februari 2019 beslutades att godkänna styrelsens planer på produktionsanläggningar och affärsprinciper avseende underlicensiering vilka innefattar överlåtelse av aktier i dotterbolag

OM COLABITOIL

COLABITOIL SWEDEN AB (publ) är noterade på Spotlight Stockmarket (COLAB) och grundades 2013 med visionen om att utveckla, producera och saluföra framtidens fossilfria drivmedel för att bidra till ett hållbart samhälle. Från Norrsundet, en del av Mellansveriges logistiknav utanför Gävle, förser Bolaget företag och konsumenter med förnybara drivmedel. Utbudet av varor och tjänster gör det möjligt för kunder att sänka sina koldioxidavtryck genom att kombinera högkvalitativa produkter med bra service. Företaget är en ledande aktör i utvecklingen av HVO diesel, förnybar bensin och förnybart flygbränsle i Sverige. Koncernen omfattas av koncernbolagen enligt bilden nedan.



Colabitoil har sedan i september 2015 bedrivit försäljning av förnybar diesel HVO100 och har sedan dess uppbyggt en trogen kundbas. En av våra styrkor är att Bolaget arbetar nära kunderna, har hög tillgänglighet och är lyhörda för kundens behov. Colabitoil levererar HVO100 till kunder som bussbolag, åkerier och bolag inom turismnäringen samt distribuerar HVO100 till egna och kundernas tankanläggningar. Colabitoil ser en stadig volymökning genom tillströmning av nya kunder, samt utökade leveransomfattningar av befintliga avtal i takt med att distributionskapacitet och antal tankanläggningar utökas. Vi driver försäljning mot kunder med egna anläggningar (bulk kunder), mot företagskunder (kortkunder) och konsumenter.

Beskrivning av koncernen

Koncernens består förutom moderbolaget av fyra dotterbolag och ett dotterdotterbolag.

Colabitoil Sweden AB bedriver handel av drivmedel och andra närliggande produkter. I moderbolaget bedrivs även forskning och utveckling avseende förnybara drivmedel. Moderbolaget äger rätten att utfärda underlicenser avseende tillverkning av fossilfri bensin och flygbränsle.

Forskning och utveckling sker med fokus på produktion av lokala restprodukter. Handel och distribution av drivmedel sker genom import, försäljning- och marknadsföring mot direktkunder och i egna tankanläggningar. Moderbolaget har vid årets slut 36 anställda och 10 tankekipage.

Colabitoil Tankanläggningar AB ska äga förvalta (drift och underhåll) och förädla koncernens egna fasta och mobila tankanläggningar samt etablera nya tankanläggningar. Dotterbolaget ska växa genom organisk tillväxt och via förvärv. Colabitoil Tankanläggningar AB har inga anställda. Verksamheten sköts av anställda i koncernen och i avtal av leverantörer och markägare.

Målet med verksamheten är att öka etableringen med tankanläggningar och öka den geografiska spridningen i Sverige för att möta marknadens behov.

Colabitoil Tankanläggningar AB äger **Colabitoil GDG-Macken AB**, som är Bolagets första bemannade tankanläggning belägen centralt i Gävle, 6 anställda per den 31 december 2018.

Colabitoil Produktion AB ska producera förnybara drivmedel i Sverige. Genom planerad egen produktion kommer marginalerna att förstärkas. Företaget har en pilotanläggning i Norrsundet som är uppförd för forskning och utveckling. Pilotanläggningen har även en viktig funktion för Bolagets framställning av blandade fossilfria drivmedel. Dotterbolaget har vid årets slut 10 anställda.

Målet med verksamheten är att etablera ett bioraffinaderi för storskalig produktion i Sverige. Arbetet med miljöprövningsansökan påbörjades hösten 2018.

Colabitoil Fuel Production AB innehar en licens för produktion av förnyelsebar bensen och flygbränsle.

Målet med verksamheten är att uppföra produktionsanläggning i området Tyskland, Österrike och Schweiz.

Colabitoil Fastigheter AB bedriver uthyrning, förvaltning och underhåll av koncernen fastigheter och dess byggnader. Dotterbolaget har inga anställda.

Beskrivning av produkter

Colabitoil utvecklar och marknadsför förnybar diesel, bensen och förnybart flygbränsle.

Förnybar Diesel HVO100

HVO100 (vätebehandlad vegetabilisk olja), förnybar diesel tillverkas av restprodukter. HVO100 minskar växthusgasutsläppen med 92 procent och bränsleförbrukningen med upp till fem procent jämfört med konventionell diesel baserad på råolja. HVO100 har samma kemiska egenskaper som fossil diesel och fungerar i dieselfordon utan modifieringar.

HVO100 är det dominerande och snabbast växande biodrivmedlet på marknaden.

Förnybar bensen

Colabitoils planerade förnybara bensen framställs från biomassabaserad etanol genom katalytisk reformering. För att utvärdera processen för produktion av produkten uppförs en pilotanläggning.

Förnybart flygbränsle (biojet)

Colabitoils planerade förnybara bensen jetbränsle framställs från biomassabaserad etanol genom katalytisk reformering. För att utvärdera produkt och process för produktion kommer befintlig pilotanläggning användas för vätebehandling av flygbränslet.

Vision

Colabitoil ska bidra till ett hållbart samhälle genom utveckling av förnybara drivmedel. Med fokus på klimatnytta, kundnytta och affärsnytta ska vi utveckla, producera, marknadsföra och med kunskapsöverföring och licenser fortsätta expansionen på en global marknad.

Affärsidé

Genom att utveckla, producera och marknadsföra förnybara drivmedel ska Bolaget driva utvecklingen av hållbara drivmedel. Colabitoil ska äga processen från restprodukter som råvara till såld produkt.

Bolaget ska också med upplåtande av rättigheter av tillverkningsprocesser (licenser) och kunskapsöverföring till andra producenter vara med och utveckla marknaden globalt.

Colabitoil ska vara känt för att vara den aktör på marknaden som möjliggjort att fossila drivmedel bytts ut mot fossilfria, både som producent, licensgivare och försäljning.

Strategi

Colabitoil ska utvecklas genom partnerskap, produktion, handel, produkter och licenser.

Med försäljning av licenser globalt skapas förutsättningar för finansiering av egen produktionsanläggning för förnybara drivmedel i Sverige, fortsatt utveckling av framtidens råvaror, samt etableringen av egna tankanläggningar.

Med upprättandet av produktionsanläggning för förnybara drivmedel skapas förutsättningar för att förkorta kedjan och öka marginaler till egna kunder samt möjligheten att sälja till tredje part.

Tillsammans med högskolor och universitet utvecklas framtidens processer och råvaror för att effektivisera framställningen av nästa generations fossilfria drivmedel.

Tills det att egen storskalig produktion är i bruk ska Bolaget fortsatt fokusera på handel genom att distribuera förnybara drivmedel från andra tillverkare direkt till kund och via egna tankanläggningar. Bolaget fortsätter med nyetableringar av tankanläggningar på strategiska lägen och med ett ökat sortimentet av fossilfria och hållbara produkter.

Mål

Målsättning koncernen

Colabitoil har för avsikt att leda utvecklingen av förnybara drivmedel med målsättningen att medverka till att ersätta fossila drivmedel och därmed nå positiva klimateffekter. Colabitoils huvudfokus är att etablera Bolagets varumärke och ytterligare öka omsättningen och att ta marknadsandelar på en snabbt växande marknad. Colabitoil har en egen pilotanläggning för HVO100 och upprättar under 2019 en testanläggning för förnybar bensin och förnybart flygbränsle.

Handel

Colabitoil ska växa genom ökad närvaro på marknaden samt att driva trafik mot egna tankanläggningar.

Produktion

Colabitoils tillväxt ska ske genom egen produktion av förnybara drivmedel. Bolaget fortsätter arbetet med att undersöka möjligheterna för en storskalig produktionsanläggning. Arbetet med miljöprövningsavsökan påbörjades hösten 2018.

Licensiering

Colabitoil innehar rätten att utfärda exklusiva underlicenser för produktion av förnybart bränsle. Bolaget ska med underlicenser och kunskapsöverföring globalt upplåta till andra producenter att tillverka Bolagets förnybara drivmedel.

Forskning och utveckling

Som en del i målet för egen produktion bedriver Colabitoil tillsammans med andra forskning och utveckling av förnybara drivmedel. Under namnet GrönaPro pågår tillsammans med Högskolan i Gävle och Mittuniversitetet i Sundsvall projekt med att utveckla framtidens råvaror för HVO100. Tillsammans med Organofuel Sweden AB utvecklas förnybar bensin och förnybart flygbränsle. Pilotanläggningen i Norrsundet är ett första steg mot en storskalig produktionsanläggning.

Produktion

Som en del att infria målet om en storskalig finns en pilotanläggning. Pilotanläggningens främsta syfte är fortsatt forskning och utveckling. Pilotanläggningen har även en viktig funktion för Bolagets framställning av blandade fossilfria drivmedel.

UTVECKLING I SIFFROR UNDER PERIODEN

Koncernen

Omsättning

Rörelseintäkter för helåret 2018 uppgick till 549 (320) MSEK, en ökning med 71 procent. Omsättningen är främst hänförlig till försäljning av förnybar diesel HVO100.

Finansiell utveckling

Resultatet för 2018 uppgick till 2,9 (-0.8) MSEK. Resultatet påverkades positivt från försäljning av aktier i ett dotterbolag med 2.4 MSEK (netto efter kostnader) och negativt med 2,0 MSEK avseende teckningsoptionsprogram samt 3,0 MSEK avseende nedskrivning av anläggningstillgångar.

Likviditet och finansiering

Koncernens likvida medel per den 31 december 2018 uppgick till 1.8 (4,5) MSEK. Periodens kassaflöde uppgick till -2,6 (4,4) MSEK. Inklusivt ej utnyttjad checkräkningskredit uppgår tillgänglig likviditet till 5,3 (8,5) MSEK.

I samband med Bolagets expansion så binds rörelsekapital i framförallt tankanläggningar och i lager. Bolaget arbetar löpande med att förbättra logistik och omsättningshastighet i lager.

För att öka likviditeten använder sig Bolaget av factoringtjänster. Merparten av kundfordringarna är ställda som pant för belåningen. Bortsett från belåning av kundfordringar har Bolaget avtalade check- räkningskredit som utnyttjas från tid till tid. Den löpande verksamheten finansieras av kassaflödet. Ökade volymer ger högre kassaflöde innebärande att Bolagets fasta kostnader får en bredare belastningsbas.

Soliditet

Koncernens egna kapital per den 31 december 2018 uppgick till 100,6 (92,8) MSEK och soliditet uppgick vid samma tillfälle till 49,3 (57,3) procent.

Nedskrivningsprövning

Nedskrivningsprövningar har gjorts avseende anläggningstillgångar med stort bokfört värde. Nedskrivningsprövningar per 31 december har inte inneburit något skäl till nedskrivning.

Nyckeltal koncernen (tkr)

	2018	2017
Rörelseintäkter, tkr	548 936	320 281
Rörelseresultat (EBIT), tkr	-14 584	3 743
Rörelsemarginal %	-2,7%	1,2%
Nettoresultat, tkr	3 117	-785
Eget kapital, tkr	100 617	92 776
Balansomslutning, tkr	204 274	162 029
Soliditet (%)	49,3%	57,3%
Eget kapital per aktie, kr	11,36	10,57
Resultat per aktie, kr	0,35	-0,10
Registrerade antal aktier '000	8 854	8 775
Genomsnittligt antal aktier '000	8 854	7 732

Moderbolaget

Omsättning

Rörelseintäkter för helåret 2018 uppgick till 546 (234) MSEK, en ökning med 133 procent. Omsättningen är främst hänförlig till försäljning av förnybar diesel HVO100.

Finansiell utveckling

Resultatet för 2018 uppgick till 11,7 (-3,1) MSEK. Resultatet påverkas positivt från försäljning av aktier i ett dotterbolag med 24 MSEK och negativt med 1 8 MSEK avseende teckningsoptionsprogram samt 3,0 MSEK avseende nedskrivning av anläggningstillgångar.

Likviditet och finansiering

Moderbolagets likvida medel per den 31 december 2018 uppgick till 0 (4,4) MSEK. Periodens kassaflöde uppgick till -4,4 (4,4) MSEK. Inklusivt ej utnyttjad checkräkningskredit uppgår tillgänglig likviditet till 3,5 (13,1) MSEK.

I samband med expansion av verksamheten så binds rörelsekapital i form av lager av drivmedel. Bolaget arbetar löpande med att förbättra logistik och omsättningshastighet i lager.

För att öka likviditeten använder sig Bolaget av factoringtjänster. Merparten av kundfordringarna är ställda som pant för belåningen. Bortsett från belåning av kundfordringar har Bolaget avtalade checkräkningskrediter som utnyttjas från tid till tid. Den löpande verksamheten finansieras av kassaflödet. Ökade volymer ger högre kassaflöde innebärande att Bolagets fasta kostnader får en bredare belastningsbas.

Soliditet

Moderbolagets egna kapital per den 31 december 2018 uppgick till 106,3 (90,4) MSEK och soliditeten uppgick vid samma tillfälle till 49,7 (71,9) procent.

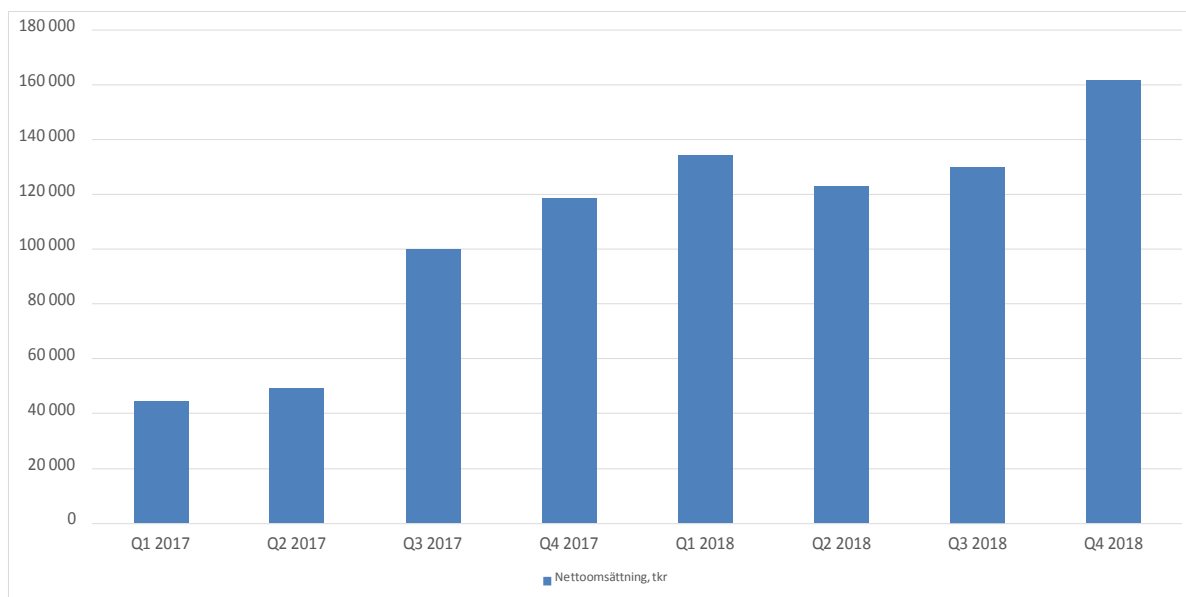
Nedskrivningsprövning

Nedskrivningsprövning har gjorts avseende anläggningstillgångar med stort bokfört värde. Nedskrivningsprövningen har inte inneburit något skäl till nedskrivning.

Flerårsjämförelse moderbolaget (tkr)

	2018	2017	2016	2015	2014
Nettoomsättning	545 265	228 961	68 242	759	210
Res. efter finansiella poster	11 685	-3 021	-4 611	-5 356	-2 047
Balansomslutning	213 976	125 835	65 421	43 557	20 494
Soliditet (%)	49,7	71,9	48,1	68,4	84

Nettoomsättning, tkr per kvartal



Resultatdisposition (tkr)

Förslag till disposition av bolagets vinst

Till årsstämmans förfogande står

Överkursfond	62 702
Balanserat resultat	22 287
Årets vinst	11 685
	<hr/>
	96 674

Styrelsen föreslår att

Överkursfond	62 702
i ny räkning överföres	33 972
	<hr/>
	96 674

Beträffande bolagets resultat och ställning i övrigt hänvisas till efterföljande resultat- och balansräkningar med tillhörande noter.

STYRELSE OCH BOLAGSLEDNING

Styrelsen har under året haft 17 protokollförda styrelsemöten. De ärenden som huvudsakligen behandlats och varit föremål för beslut avser bolagets utveckling, tillväxtstrategi, budget och förvärv.

Styrelsen

Björn Norrbom - styrelseordförande (1945)



Björn Norrbom har lång erfarenhet av bolagsstyrning med ett stort kontaktnät nationellt och internationellt. Tidigare erfarenheter omfattar ledande befattningar inom IBM, Cap Gemini, Qtel samt VD för Telia MegaCom och Telia Light och ordförande i Telia Danmark, Finland och Norge. Norrbom har ett antal styrelseuppdrag inom såväl svenska som utländska bolag.

Invald

2014

Utbildning

Bachelor of Business Administration (BBA), business IT, Stockholms Universitet

Övriga uppdrag

Styrelseordförande i OpenRatio Holding AB, OpenRatio Solutions AB, Trebax AB Styrelseledamot i Sivers IMA Holding AB Aktiebolag, Profit Software OY, Profit Software AB Styrelsesuppleant i Bobtail Nordic Pharma AB, Grizzly Konsult AB

Aktieinnehav

1 132 301 (eget och via bolag)

Jan Nordlöf - styrelseledamot och VD (1955)



Jan Nordlöf har lång och omfattande erfarenhet av att driva och bygga verksamheter. Nordlöf har varit verksam inom energisektorn i många år och har arbetat i ledande befattningar inom EON|ES, PEAB samt som företagsledare i ett antal mindre bolag. Innan Colabitoil arbetade Jan Nordlöf som försäljningschef på Aeroform Fuel Cell AB.

Invald

2013

Utbildning

Maskintekniker Polhemsskolan, Gävle

Övriga uppdrag

Styrelseledamot Gävle Vatten AB
Styrelsesuppleant Gästrike Vatten AB
VD och styrelseledamot i Colabitoils dotterbolag

Aktieinnehav

1 132 301

Christer Sundin - styrelseledamot (1949)



Christer Sundin besitter omfattande kompetens inom bolagsstyrning och var senast verksam som VD på det börsnoterade bolaget Diös Fastigheter. Här utöver har Christer Sundin haft ledande befattningar inom fastighetsbolag och finansinstitut. Sundin har ett stort kontaktnät inom fastighets- och industrisektorn och innehar ett antal styrelseuppdrag i Sverige.

Invald
2014

Utbildning
Civilekonom, Uppsala Universitet

Övriga uppdrag
Styrelseordförande i Colabitoils dotterbolag, SUBO Konsult AB, Lignus AB, CLS Invest AB och MaxFastigheter AB. Styrelseledamot i Arkitektkopia Holding AB, Arkitektkopia AB, Kraftkonsult i Skandinavien AB och Örndalen Exploatering AB med dotterbolag. VD i Östersundshem med dotterbolag.

Aktieinnehav
1 132 301 (eget och via bolag)

Lennart Sjögren - styrelseledamot (1954)



Lennart Sjögren är civilingenjör, driver eget konsultbolag inom affärsutveckling, projektutveckling och samhällsbyggnad och har genom tidigare politiska uppdrag och chefsuppdrag ett mycket stort kontaktnät nationellt, regionalt och lokalt. Sjögren är ordförande i föreningen Norrsundets Biokombinat och även vice ordförande i föreningen BiodrivMitt. Härutöver har Sjögren varit vice ordförande i Gävle Energi AB samt ingått i styrelser i Gävle kommunkoncern.

Invald
2014

Utbildning
Civilingenjör, KTH, Sektionen för lantmäteri, examen 1977

Övriga uppdrag
Styrelseordförande Lennart Sjögren Analys och utveckling AB, Vice ordförande Geoforum Sverige, vice styrelseordförande ULI Service AB, Styrelseledamot Hedvigslund Event AB, Hästen kooperativ hyresgästförening, Lennart Sjögren Analys och Utveckling AB, Älvdala byggemenskap kooperativ hyresrättsförening

Aktieinnehav
35 500

Karin Svärd Hertel (1966)



Karin Svärd Hertel, bosatt i Sandviken, är 52 år och är civilingenjör med inriktning kemiteknik. Karin är utbildad på KTH och har en bred industribakgrund i olika chefsroller från svenska storföretag som ABB, AGA, Ericsson och Sandvik. Sedan 7 år tillbaka driver Karin egen konsultverksamhet med fokus på interim management, förändringsledning och affärsutveckling. Uppdragsgivarna idag är främst mindre företag, kommuner och offentliga verksamheter.

Invald
2018

Utbildning
Civilingenjör kemiteknik, KTH.

Övriga uppdrag
VD, Karin S Hertel AB
Suppleant, Gävle Logistikbyrå AB
Suppleant, BRF Skutan 16

Aktieinnehav
0

Teckningsoptioner
20 000

Niclas Lundqvist - styrelseledamot (1965)



Niclas Lundqvist är jur.kand. och har tidigare varit verksam bland annat vid Sedermera Fondkommission och vid Advokatbolaget Wiklund Gustavii. Sedan 1996 har Lundqvist bedrivit legal rådgivning inom bolagsrätt, börs- och värdepappersrätt. Lundqvist har erfarenhet från operativt styrelsearbete som styrelseledamot i bolag noterade på svensk börs och värdepappersbolag som står under tillsyn av Finansinspektionen. Tidigare erfarenheter innefattar bland annat arbete som jurist, projektledare och affärsutvecklare.

Invald
2017

Utbildning
Jur.kand, Lunds universitet

Övriga uppdrag
Styrelseordförande i Avexxin A/S, Coegin Pharma AB och Swedish Growth Fund Holding AB.

Aktieinnehav
0

Antonio Martinezstyrelseledamot (1960)



Antonio Martinez har lång erfarenhet från bygg- och fastighetsbranschen och av bolagsstyrning. Martinez är idag verksam på Hammersta Fastigheter AB. Hammersta Fastigheter AB bygger för egen förvaltning kontor, industri och bostäder.

Invalid

2016

Utbildning

El- och teleingenjör samt påbyggnadsutbildning inom marknadsföring och data. STI, Stockholms Tekniska Institut

Övriga uppdrag

Styrelseledamot A Ward Secure ID AB, BRF Gallionsbilden 1, BRF Boken 5, Dacenica Konsult AB, Hamdot Bygg AB, Hammersta Fastigheter AB, Colabitoils dotterbolag och Hamdot Fastigheter AB

Aktieinnehav

35 500

Ledning

Jan Nordlöf - CEO

Se beskrivning under "Styrelse".

Ulf Fredrixon - CFO



Ulf Fredrixon har arbetat i ledande befattningar i 25 år, framförallt med erfarenhet från finansbranschen i bolag som Carnegie och Erik Penser Bank men även erfarenhet från egen konsultverksamhet inriktad mot organisationsstyrning och affärsutveckling. Fredrixons erfarenhet inkluderar ledande befattning i börsnoterat bolag.

Anställd sedan:

Oktober 2017

Utbildning:

Civilekonom, Handelshögskolan Umeå

Övriga uppdrag:

Styrelseledamot i Colabitoils dotterbolag och Frixagon AB

Aktieinnehav

2 500 (via bolag)

Teckningsoptioner

70 000

Daniel Arenholm - Head of Communications & IR



Daniel Arenholm har erfarenhet av bolagsstyrning med ett stort kontaktnät. Tidigare erfarenheter omfattar nationella och internationell ledande befattningar inom Swedbank, RWW Inc., Nodensa AB och Publicis SA. Arenholm har varit engagerad ideellt som strategisk rådgivare för tillväxtbolag inom bland annat Connect och Venture Cup, samt drivit egen konsultverksamhet inom kommunikation, brand positioning, marknadsföring och tillväxtstrategier.

Anställd sedan:

September 2017

Utbildning:

BA, Marketing and Communications, Lubin School of Business, Pace University, NY, USA

Aktieinnehav

0

Teckningsoptioner

20 000

Daniel Trabold - COO



Daniel Trabold har startat och drivit flertalet egna bolag såväl nationellt som internationellt. Trabold har erfarenhet av ledning- och projektstyrning inom tillverkningsindustrin på bland annat Sandvik och Ericsson, samt i byggsektorn med egna bolag. Innan Colabitoil arbetade Trabold som ansvarig för projektprogram för investeringar på Sandvik).

Utbildning:

Maskiningenjör, Umeå Universitet.

Aktieinnehav

1 143 301 (eget och via bolag)

Teckningsoptioner

0

Niclas Bornegrim - Head of Market & Sales



Niclas Bornegrim har en lång karriär som säljare som bland annat innefattar 15 år i bryggeribranschen som försäljare, key account och försäljningschef hos Pripps, Spendrups och i egen verksamhet. Övrig erfarenhet omfattar IT, event och som egen företagare i inom digitaltryck och som logistikåterförsäljare för bl.a UPS, DHL, FedEx där uppdragen har innefattat övriga Europa.

Utbildning:

Mercuri

Aktieinnehav

0

Teckningsoptioner

70 000

ÄGARFÖRHÅLLANDEN

Aktien

Bolagets aktie är noterad på Spotlight Stockmarket under tickern "COLAB". Det finns ett aktieslag i Bolaget. Samtliga aktier har en (1) röst vardera och äger lika rätt till andel i bolagets tillgångar och vinst. Per den 31 december 2018 uppgick antalet aktier till 8 854 378.

Teckningsoptioner 2018 /2021, teckningskurs 25,33 kr.

Insynspersoners innehav, per 31 december 2018

Styrelse	Aktier	Andel %
Karin Svärd Hertel		
Christer Sundin	1 083 992	12,8
<i>därutöver ägs aktier via delägt bolag Subo Konsult AB</i>	<i>48 309</i>	
Björn Norrbom	1 060 000	12,8
<i>därutöver ägs aktier via delägt bolag Grizzly Konsult AB</i>	<i>72 301</i>	
Jan Nordlöf (VD)	1 132 301	12,8
Lennart Sjögren	35 500	0,4
Antonio Martinez	35 500	0,4
		0%
Ledande befattningshavare	Aktier	
Daniel Arenholm	0	0,0
Daniel Trabold	1 143 301	12,9
Niclas Bornegrim	0	0,0
Ulf Fredrixon	2 500	0,0
Jan Nordlöf	(se styrelse ovan)	

Ägare med innehav överstigande 10 procent i bolaget

	Aktier	Andel %
Per-Erik Holmgren (eget och via bolag)	1 608 590	18,2%
Daniel Trabold (eget och via bolag)	1 143 301	12,9%
Christer Sundin (eget och via bolag)	1 132 301	12,8%
Björn Norrbom (eget och via bolag)	1 132 301	12,8%
Jan Nordlöf	1 132 301	12,8%

Aktiekapitalets utveckling

År	Händelse	Pris per aktie (SEK)	Kvotvärde	Ökning av antale	Ökning av aktiekapit	Totalt antal aktier	Totalt aktiekapit
Dec 1993	Nybildning	100	100	500	50 000,00	500	50 000,00
Okt 1997	Fondemission	100	100	500	50 000,00	1 000	100 000,00
Jan 2014	Nyemission	10,42	100	5 000	500 000,00	6 000	600 000,00
Apr 2014	Kvittningsemision	10,42	100	2 000	200 000,00	8 000	800 000,00
2014	Aktieuppdelning 1:600	-	0,166667	4 792 000	-	4 800 000	800 000,00
Okt 2015	Apport-, kvittningsemision	10,42	0,166667	1 097 115	182 852,50	5 897 115	982 852,50
Jul 2016	Nyemission	20,70	0,166667	136 300	22 721,21	6 033 415	1 005 573,71
Dec 2016	Nyemission	20,70	0,166667	21 500	3 583,35	6 054 915	1 009 157,059523
Mar 2017	Riktad nyemission	20,70	0,166667	1 323 080	220 513,77	7 377 995	1 229 671,389173
Maj 2017	Nyemission	20,70	0,166667	243 293	40 549,63	7 621 288	1 270 220,405713
Maj 2017	Kvittningsemision	20,70	0,166667	483 090	80 515,363780	8 104 378	1 350 735,769494
2017	Apportemission (förvärv)	24,50	0,166667	150 000	25 000,112955	8 254 378	1 375 735,882449
Nov 2017	Nyemission *)	33,00	0,166667	600 000	100 000,451817	8 854 378	1 475 736,334265

*) varav 79 258 aktier registrerade i mars 2018.

Bolagsstruktur

Koncernen består av moderbolaget Colabitoil Sweden AB (556478-4485) samt dotterföretagen: Colabitoil Fastigheter AB med organisationsnummer 559075-2043 (bildat 2016-09-06),

Colabitoil Tankanläggningar AB med organisationsnummer 556260-0196 (förvärvat den 2017-07-01), Colabitoil Produktion AB med organisationsnummer 559140-1830 (bildat 2017-12-18), Colabitoil Fuel Production AB med organisationsnummer 559169-5183 (bildat 2018-10-01), Colabitoil GDG-Macken AB med organisationsnummer 556694-2198 (förvärvat den 2018-10-01).

Utdelning och årsstämma

Styrelsen och verkställande direktören föreslår att ingen utdelning lämnas för räkenskapsåret 2018. Årsstämma i Colabitoil Sweden AB (publ) är planerad att hållas i Norrsundet den 16 maj 2019.

RISK- OCH KÄNSLIGHETSANALYS

Bolagsspecifika risker

Kunder

Vissa kunder kan under begränsade tidsperioder stå för en stor andel av Bolagets totala rörelseintäkter. Det finns risk att en förlust av en större kund på kort sikt påverkar Bolagets omsättning och resultat negativt..

Leverantörer/tillverkare

Colabitoil har ett distributionsavtal med en (1) leverantör av HVO, Neste AB ("Neste Oil"), inom vilket Colabitoil distribuerar HVO genom inköp från Neste Oil. Det finns risk att detta avtal ensidigt upphävs, vilket skulle ha en negativ inverkan på Bolagets verksamhet, bland annat avseende svårigheter att finna annan leverantör av HVO. Colabitoil har härutöver även för avsikt att ingå ytterligare samarbeten med leverantörer och tillverkare. Det finns risk att en eller flera av dessa parter väljer att avbryta samarbetet, vilket skulle kunna ha en negativ inverkan på verksamheten i Bolaget. Det finns även risk för att Colabitoils leverantörer och tillverkare inte till fullo uppfyller de kvalitetskrav som Bolaget ställer. Likaså kan en etablering av nya leverantörer eller tillverkare bli mer kostsam och/eller ta längre tid än vad Colabitoil beräknar, vilket i förlängningen kan komma att leda till exempelvis fördröjda eller uteblivna intäkter.

Nyckelpersoner och medarbetare

Colabitoil är ett relativt litet företag och nyckelpersonerna har omfattande kompetens och lång erfarenhet inom Bolagets verksamhetsområde. Det finns risk att en förlust av en eller flera nyckelpersoner kan komma att medföra negativa konsekvenser för verksamheten och intäktsmöjligheterna.

Teknisk risk

Det finns tekniska risker knutna till kemiska processer och produktion av drivmedel. Det finns risk att en eller flera av de tekniska riskerna förverkligas i oförutsedd omfattning, vilket kan påverka Colabitoils ställning negativt. Pilotanläggningen är uppförd med, för Sverige, ny teknik vilket kan medföra driftsstörningar.

Kommersiell risk

Det finns risk att marknadens bedömning inte överensstämmer med Bolagets bedömning av faktorer såsom priser, kvalitet eller tillgänglighet, vilket kan leda till att Colabitoils produkter kan komma att säljas till priser som understiger den av Bolaget förväntade prisnivån. Det finns risk att detta har en negativ inverkan på Bolagets utveckling och lönsamhet.

Målsättningar

Det finns risk att Colabitoils målsättningar inte kommer att uppnås inom den tidsram som fastställts och att det tar längre tid än planerat att nå de milstolpar styrelsen i Bolaget fastställt, vilket medför risk att Colabitoils verksamhet påverkas negativt.

Konkurrenter

Inom drivmedelsbranschen råder omfattande konkurrens och på marknaden finns multinationella företag med stora ekonomiska resurser. En omfattande satsning och utveckling från en konkurrent kan medföra risker i form av begränsade eller uteblivna intäkter för Colabitoil. Vidare kan företag som i dagsläget arbetar med närliggande områden bestämma sig för att etablera sig inom Colabitoils nisch. Det finns risk att ökad konkurrens kan komma att påverka Colabitoils intäktsmöjligheter.

Priser

Merparten av marknadens drivmedelshandel baseras på veckopriser, med oljeindex (Platts) och valutakurs (USD/SEK) som variabler. All handel med drivmedel sker normalt under samma prisvecka, med fasta marginaler. Detta medför att prisrisken är låg för Colabitoil.

Finansieringsbehov och kapital

Colabitoils expansion medför ökade kostnader och investeringar. Det finns risk att en försening av ytterligare etableringar kan påverka Bolagets expansionstakt negativt. Det finns risk att Colabitoil i framtiden kan behöva anskaffa ytterligare kapital och det föreligger även risk att eventuellt ytterligare kapital inte kan anskaffas, genom vilket det finns risk för att utvecklingen tillfälligt stoppas eller att Bolaget tvingas bedriva verksamheten i lägre takt än önskat. Detta kan leda till försenade eller uteblivna intäkter.

Konjunkturutveckling och valutarisk

Externa faktorer såsom inflation, valuta- och ränteförändringar, tillgång och efterfrågan samt låg- och högkonjunkturer kan ha inverkan på rörelsekostnader och försäljningspriser. Det finns risk att Colabitoils framtida intäkter och resultat kan bli negativt påverkade av dessa faktorer.

Politisk risk

Colabitoil bedriver verksamhet på en global marknad och har samarbetspartners, leverantörer och kunder både i Sverige och utomlands. Risker kan uppstå till följd av skillnader i rättssystem och förändringar i lagstiftning, andra relevanta förordningar relaterade till beskattning, tullar och avgifter samt andra villkor som gäller för Bolagets verksamhet på den internationella marknaden. Regler, förordningar och rättsprinciper kan skilja sig åt vad gäller såväl materiell rätt som domstolsförfaranden och rättstillämpning.

Detta får även till följd att Bolagets förmåga att utöva eller genomdriva sina rättigheter och skyldigheter kan skilja sig åt mellan olika länder och eventuella tvister eller rättsliga förfaranden kan vara dyra, tidskrävande och utgången kan vara oviss. Colabitoil är dessutom verksamt i drivmedelsbranschen som präglas av en hög grad av politisk styrning och/eller lagstiftning och regleringar av olika slag. Politiska beslut, förändringar i gällande lagstiftning och andra liknande förändringar kan ha en negativ inverkan på Bolagets möjligheter att bedriva sin verksamhet, vilket kan leda till försenade och/eller uteblivna intäkter. Härutöver pågår för närvarande en politisk debatt, både i Sverige och utomlands, gällande diesel som drivmedel. Det finns risk att denna debatt negativt kan påverka den allmänna opinionen om diesel som ett fördelaktigt drivmedel vilket också skulle kunna påverka den allmänna opinionen om fossilfria ersättningar till diesel negativt. Det finns risk att detta får en negativ inverkan på Colabitoils omsättning. Ovan nämnda faktorer kan komma att ha en negativ inverkan på Bolagets verksamhet, finansiella ställning och resultat i framtiden.

Skatter och avgifter

Ändrad lagstiftning avseende skatter (framförallt drivmedelsskatter) och ändrade avgifter kan göra att Bolagets kostnader ökar och att drivmedelspriser ökar. Det finns mindre risk att sådana förändringar påverkar Colabitoils resultat..

Marknadstillväxt

Colabitoil planerar att expandera under de kommande åren, dels genom att öka marknadsandelarna i de regioner man redan har etablerat sig i och dels genom att etablera sig i nya regioner. En etablering i regioner kan medföra problem och risker som är svåra att förutse. Vidare kan etableringar försenas och därigenom medföra intäktsbortfall. En snabb tillväxt kan även innebära att Bolaget gör förvärv av andra företag. Uteblivna synergieffekter och ett mindre lyckosamt integreringsarbete kan påverka såväl Bolagets verksamhet som resultatet på ett negativt sätt. En snabb tillväxt kan medföra problem på det organisatoriska planet. Det kan vara svårt att rekrytera rätt personal och det kan uppstå svårigheter avseende att framgångsrikt integrera ny personal i organisationen, vilket medför risk att Bolagets resultat och finansiella ställning påverkas negativt.

Utvecklingskostnader

Colabitoil kommer fortsättningsvis att nyutveckla och vidareutveckla produkter inom sitt verksamhetsområde. Tids- och kostnadsaspekter för produktutveckling kan vara svåra att på förhand fastställa med exakthet. Detta medför till exempel risk att en planerad produktutveckling blir mer kostnadskrävande än planerat.

Tillstånd för verksamheten

Colabitoil har erforderliga tillstånd för att bedriva sin verksamhet. Det finns risk att tillstånd dras in eller ändras och en förändring av tillstånd skulle försvåra för Bolaget att bedriva sin verksamhet. En sådan förändring påverkar Colabitoils resultat och ställning negativt. Härutöver ansöker Bolaget löpande om miljötillstånd och bygglov för etableringen av nya tankanläggningar. Det finns risk att dessa ansökningar avslås. Ett avslag av en sådan ansökan försvårar för Bolaget att etablera nya tankanläggningar vilket kan medföra en negativ inverkan på Bolagets utveckling.

Aktierelaterade risker

Aktieförsäljning från större aktieägare:

Bolagets har fem större aktieägare vilka var för sig, direkt och indirekt via bolag äger mellan 12,8-18,2 procent av Bolaget. Dessa aktieägare är Björn Norrbom (styrelseordförande), Jan Nordlöf (styrelseledamot och VD), Christer Sundin (styrelseledamot), Per-Erik Holmgren (styrelsesuppleant) och Daniel Trabold (ledande befattningshavare i Bolaget). Risk finns att större aktieägare avyttrar delar eller hela sina innehav i Bolaget.

Psykologiska faktorer

Det finns risk att värdepappersmarknaden påverkas av psykologiska faktorer som till exempel rykten, trender, reaktioner på nyheter som inte är direkt knutna till marknadsplatsen etc. Det finns risk att Bolagets värdepapper påverkas på samma sätt som alla andra värdepapper som löpande handlas på olika listor. Psykologiska faktorer och dess effekter på kursutveckling är i många fall svåra att förutse och det finns risk att detta påverkar Colabitoils aktiekurs negativt.

RESULTATRÄKNING (tkr)

Resultatrapport		Koncern		Moderbolag	
januari-december		2018	2017	2018	2017
Rörelsens intäkter mm					
Nettoomsättning	2,4	548 037	311 553	545 265	228 961
Aktiverat arbete för egen räkning	3	0	4 254	0	4 254
Övriga rörelseintäkter		898	4 474	1 110	1 017
Summa rörelseintäkter		548 936	320 281	546 375	234 232
Rörelsens kostnader					
		-514	-288		
Råvaror och förnödenheter	4	363	547	-509 556	-213 298
Övriga externa kostnader	5,6	-18 418	-12 261	-20 177	-7 869
Personalkostnader	7	-25 139	-14 867	-19 839	-12 377
Av- och nedskrivningar		-5 600	-863	-3 803	-702
Övriga rörelsekostnader		0		0	
		-563	-316		
Summa rörelsekostnader		519	539	-553 374	-234 246
Rörelseresultat		-14 584	3 742	-7 000	-14
Resultat från finansiella poster					
Ränteintäkter och liknande resultatposter	8	24 092	71	24 197	125
Räntekostnader och liknande resultatposter		-6 575	-4 635	-6 180	-3 132
Koncernbidrag				667	
Summa resultat från finansiella poster		17 518	-4 564	18 684	-3 007
Förändring obeskattade reserver					
Resultat före skatt		2 934	-822	11 685	-3 021
Skatter	9	183	36	0	-115
Årets resultat		3 117	-786	11 685	-3 136
Hänförligt till moderbolagets aktieägare		3 117	-786	11 685	-3 136
Innehav utan bestämmande inflytande		0	0	0	0

BALANSRÄKNING (tkr)

	Not	Koncern		Moderbolag	
		31-dec 2018	31-dec 2017	31-dec 2018	31-dec 2017
TILLGÅNGAR					
Anläggningstillgångar					
<i>Immateriella anläggningstillgångar</i>	10				
Goodwill		2 337	0	0	0
Kundavtal		96	121	96	121
Licenser		400	0	400	0
Miljö tillstånd		128	0	0	0
Summa immateriella tillgångar		2 961	121	496	121
<i>Materiella anläggningstillgångar</i>					
Byggnader	11	9 074	0	0	0
Mark	11	2 500	0	0	0
Maskiner, inventarier och tekn installationer	12	88 287	91 841	7 701	10 495
Pågående nyanläggningar	13	1 129	0	0	0
Fordon	14	2 097	2 256	2 097	1 466
Förskott avs materiella anläggningstillgångar	15	0	3 000	0	0
Summa materiella anläggningstillgångar		103 086	97 097	9 798	11 961
<i>Finansiella anläggningstillgångar</i>					
Långfristiga fordringar hos koncernföretag	16	-	-	23 900	0
Aktier i dotterbolag	17	-	-	73 300	60 300
Depositioner	18	21	0	0	0
Summa finansiella anläggningstillgångar		21	0	97 200	60 300
Summa anläggningstillgångar		106 069	97 218	107 494	72 382
Omsättningstillgångar					
<i>Varulager</i>					
Färdiga varor och handelsvaror		11 521	10 368	9 795	4 389
Summa varulager		11 521	10 368	9 795	4 389
<i>Kortfristiga fordringar</i>					
Kundfordringar	19	50 053	41 176	49 634	17 540
Fordringar hos koncernföretag	20	-	-	15 653	26 096
Skattefordran	9	64	299	0	0
Övriga fordringar	21	28 705	4 193	26 119	505
Förutbet kostnader och uppl intäkter	22	6 017	4 287	5 282	535
Summa kortfristiga fordringar		84 840	49 955	96 687	44 676
Kassa och bank		1 845	4 488	0	4 388
Summa omsättningstillgångar		98 206	64 811	106 482	53 453
SUMMA TILLGÅNGAR		204 274	162 029	213 976	125 835

Goodwill är hänförligt till förvärvet av Colabitoil GDG-Macken AB (tid GDG Bensinstation AB)

BALANSRÄKNING (tkr)

EGET KAPITAL OCH SKULDER	Not	Koncern		Moderbolag	
		31-dec 2018	31-dec 2017	31-dec 2018	31-dec 2017
<i>Bundet eget kapital</i>					
Aktiekapital		1 476	1 459	1 476	1 458
Erhållna aktieägartillskott		-	-	0	0
Reservfond		-	-	20	20
Uppskrivningsfond		-	-	8 100	8 100
<i>Summa bundet eget kapital</i>		1 476	1 459	9 596	9 578
<i>Fritt eget kapital</i>					
Övrigt tillskjutet kapital/Överkursfond		70 883	62 711	62 702	62 711
Balanserat resultat inkl annat eget kapital		25 102	29 391	22 287	21 271
Innehav utan bestämmande inflytande		40	0	0	0
Årets resultat		3 117	-786	11 685	-3 136
<i>Summa fritt eget kapital</i>		99 141	91 316	96 674	80 846
Summa eget kapital		100 617	92 776	106 269	90 425
Avsättningar					
Uppskjuten skatteskuld	9	3 486	3 669	0	0
Långfristiga skulder	23				
Lån kreditinstitut	24	8 422	721	422	330
Skuld till koncernbolag		-	-	0	0
<i>Summa långfristiga skulder</i>		8 422	721	422	330
Kortfristiga skulder					
Skulder till kreditinstitut, factoringskuld	24	34 007	30 034	34 007	14 864
Checkräkningskredit	25	8 535	7 988	8 535	0
Leverantörsskulder		40 100	16 174	36 705	11 756
Skuld koncernbolag	26	-	-	21 819	499
Skatteskulder		261	0	213	0
Övriga skulder		1 781	3 422	843	2 781
Uppl kostn/förutbet intäkter	27	7 065	7 245	5 164	5 180
<i>Summa kortfristiga skulder</i>		91 749	64 863	107 285	35 080
SUMMA EGET KAPITAL OCH SKULDER		204 274	162 029	213 976	125 835

Koncernens rapport över förändring eget kapital (tkr)

	Aktiekapital	Övrigt tillskjutet kapital	Annat eget kapital inkl årets resultat	Summa eget kapital
Belopp vid årets ingång	1 459	62 711	28 605	92 776
Nyemission	16	3 212		3 228
Innehav utan bestämmande inflytande			40	40
Årets förändring		4 960	-3 504	1 456
Årets resultat			3 117	3 117
Belopp vid årets utgång	1 476	70 883	28 258	100 617

Av årets förändring består 931 KSEK av erhållen premie för utställande av teckningsoptioner

Moderbolagets rapport över förändring eget kapital (tkr)

	Aktiekapital	Uppskrivningsfond	Reservfond	Överkursfond	Balanserat resultat	Årets resultat	Summa eget kapital
Belopp vid årets ingång	1 458	8 100	20	62 711	21 271	-3 136	90 425
Nyemission	16			3 212			3 229
Teckningsoptioner					931		931
Resultatdisp. enl. beslut av årsstämma:					-3 136	3 136	0
Årets förändring				-3 221	3 221		0
Årets resultat						11 685	11 685
Belopp vid årets utgång	1 475	8 100	20	62 703	22 287	11 685	106 269

KASSAFLÖDESANALYS (tkr)

	Koncern		Moderbolag	
	jan-dec 2018	jan-dec 2017	jan-dec 2018	jan-dec 2017
Löpande verksamhet				
Rörelseresultat efter avskrivningar	-14 584	3 743	-7 000	-14
Avskrivningar	5 600	863	3 803	702
Aktiverad kostnad för egen räkning	0	-4 254	0	-4 254
Ränteintäkter	80	71	185	125
Räntekostnader	-6 575	-4 635	-6 180	-3 132
Skatt	183	36	0	-115
Förändring rörelsekapital				
Förändring lager	-1 153	-9 944	-5 406	-3 965
Förändring kortfristiga fordringar	-10 873	-38 756	-52 011	-33 477
Förändring kortfristiga skulder	26 887	18 520	51 170	11 880
Kassaflöde löpande verksamhet	-434	-34 356	-15 440	-32 250
Investeringsverksamhet				
Förvärv materiella anläggningstillgångar	-11 362	-25 691	-1 643	-9 168
Förvärv immateriella anläggningstillgångar	-528	-125	-400	-125
Övriga finansiella anläggningstillgångar	0	0	0	0
Aktieägartillskott			0	
Förvärv av andelar i dotterbolag	-	-	-500	-10 250
Kassaflöde investeringsverksamhet	-11 891	-25 816	-2 543	-19 543
Finansieringsverksamhet				
Nyemission	3 254	63 162	3 254	63 162
Teckningsoptioner	931	0	931	0
Utdelning	-	-	-	-
Upptagna lån	8 391	467	391	0
Amortering under perioden	-220	-296	-220	-220
Förändring checkräkningskredit	-2 675	1 277	9 238	-6 761
Kassaflöde finansieringsverksamhet	9 681	64 610	13 594	56 181
Kassaflöde	-2 643	4 438	-4 389	4 388
Ingående likvida medel	4 488	50	4 388	0
Utgående likvida medel	1 845	4 488	0	4 388

NOTER (tkr om inte annat anges)

Not 1 Redovisnings- och värderingsprinciper

För koncern och moderbolag

Redovisningsprinciperna är desamma för koncernen och moderbolaget.

Företagets årsredovisning och koncernredovisning har upprättats i enlighet med årsredovisningslagen och Bokföringsnämndens allmänna råd och BFNAR 2012:1 Årsredovisning och koncernredovisning (K3) Tillämpade principer är oförändrade jämfört med tidigare år. De viktigaste redovisnings- och värderings principerna som har använts vid upprättande av årsredovisningen sammanfattas nedan.

Intäktsredovisning

Intäkterna består till större delen intäkter ifrån försäljning av drivmedel. Intäkten redovisas till det verkliga värdet av vad som erhållits eller kommer att erhållas. Företaget redovisar därför intäkten till nominellt värde (fakturabelopp). Avdrag görs för lämnade rabatter.

Varuförsäljning

Försäljning av varor redovisas när företaget till köparen har överfört de väsentliga risker och förmåner som är förknippade med ägandet, normalt när kunden har varorna i sin besittning. Försäljningen redovisas efter mervärdesskatt och rabatter.

Intäkter från försäljning av varor som inte har några betydande serviceförpliktelser redovisas vid leverans.

Hyror

Hysesintäkter från uthyrning av företagets lokaler redovisas linjärt över hyresperioden.

Immateriella anläggningstillgångar

Immateriella anläggningstillgångar redovisas till anskaffningsvärde med avdrag för ackumulerade avskrivningar och eventuella nedskrivningar. Tillgångarna skrivs av linjärt över tillgångarnas bedömda nyttjandeperiod. Nyttjandeperioden omprövas per varje balansdag. Pågående projekt skrivs inte av utan nedskrivningsprövas årligen. Följande nyttjandeperioder tillämpas:

	Antal år
Kundavtal	5
Goodwill	5

Balanserade utvecklingskostnader

Utgifter för forskningsfasen i ett projekt att utveckla ny produktionsanläggning kostnadsförs i den period de uppkommer. Utvecklingsutgifter kostnadsförs i den period som de uppkommer.

Materiella anläggningstillgångar

Materiella anläggningstillgångar redovisas initialt till anskaffningsvärde eller tillverkningskostnader inklusive utgifter för att få tillgången på plats i skick för att kunna användas enligt intentionerna med investeringen. I anskaffningsvärdet ingår inköpspriset och andra direkt hänförliga utgifter såsom utgifter för leverans, hantering installation, montering, lagfarter och konsulttjänster. I anskaffningsvärdet för egentillverkade materiella anläggningstillgångar ingår även indirekta tillverkningskostnader.

Materiella anläggningstillgångar redovisas till anskaffningsvärde med avdrag för ackumulerade avskrivningar och eventuella nedskrivningar. Tillgångarna skrivs av linjärt över tillgångarnas bedömda nyttjandeperiod förutom mark som inte skrivs av. Nyttjandeperioden omprövas per varje balansdag. Följande nyttjandeperioder tillämpas:

	Antal år
<i>Maskiner och andra tekniska anläggningar</i>	
Tankanläggningar	20
Övriga tekniska anläggningar	10-20
Inventarier, verktyg och installationer	5-10
Fordon	5-10

Nedskrivningsprövningar har gjorts på större anläggningstillgångar per 2018-12-31, inget nedskrivningsbehov anses föreligga.

Varulager

Varulager består till största delen av kurant drivmedel. Varulagret väreras enligt lägsta värdets princip, till det lägsta av anskaffningsvärdet och det verkliga värdet.

Inkomstskatter

Inkomstskatt utgörs av aktuell skatt och uppskjuten skatt. Inkomstskatt redovisas i resultaträkningen utom då en underliggande transaktionen redovisas i eget kapital varvid även tillhörande skatteeffekt redovisas i eget kapital.

Aktuella skattefordringar och skatteskulder respektive uppskjutna skattefordringar och skatteskulder kvittas i de fall det finns en legal kvittningsrätt.

Aktuell skatt

Aktuell skatt är skattekostnaden för innevarande räkenskapsår som avser årets skattepliktiga resultat och den del av tidigare räkenskapsårs inkomstskatt som ännu inte redovisats. Aktuell skatt värderas till det sannolika beloppet enligt de skattesatser och skatteregler som gäller på balansdagen och nuvärdesberäknas inte.

Uppskjuten skatt

Uppskjuten skatt är inkomstskatt för skattepliktigt resultat avseende framtida räkenskapsår till följd av tidigare transaktioner eller händelser. Uppskjuten skatt beräknas med hjälp av balansräkningsmetoden på samtliga temporära skillnader, dvs. skillnader mellan de redovisade värdena för tillgångar och skulder och deras skattemässiga värden samt skattemässiga underskott. Ingen avsättning görs för uppskjuten skatt på temporära skillnader som hänför sig till innehav i dotterföretag eller joint ventures eftersom Företaget kan styra tidpunkt för återföring av de temporära skillnader och en sådan återföring inte kommer ske inom en överskådlig framtid. Ingen avsättning görs dock för uppskjuten skatt vid den första redovisningen av goodwill. Förändring av uppskjuten skatt redovisas i resultaträkningen.

Uppskjutna skattefordringar redovisas för alla avdragsgilla temporära skillnader och för möjligheten att i framtiden använda outnyttjade förlustavdrag. Uppskjutna skattefordringar och skatteskulder värderas baserat på hur företaget förväntar sig att återvinna/reglera det redovisade värdet på motsvarande tillgång/skuld. Värdering görs utan diskontering och enligt de skattesatser och skatteregler som är beslutade på balansdagen. En uppskjuten skattefordran värderas till högst det belopp som sannolikt kommer att återvinnas baserat på innevarande eller framtida skattepliktiga resultat vilket omprövas per varje balansdag.

Vid rena substansförvärv har företaget valt att nuvärdeberäkna den uppskjutna skatteskuld som uppstår vid förvärvet men endast om värdet på den uppskjutna skatteskulden är en väsentlig del av affärsuppgörelsen och det finns ett dokumenterat samband mellan köpeskilling och företagets värdering av den uppskjutna skatteskulden.

Uppskjuten skatt ingår i obeskattade reserver.

Leasing

Leasingavtal klassificeras vid leasingavtalets ingående antingen som finansiell eller operationell. Bolaget erhåller endast operationella leasingavtal.

Leasingtagare

Operationella leasingavtal kostnadsförs linjärt över leasingperioden. När koncernen är leasetagare kostnadsförs leasingavgifter avseende operationella leasingavtal linjärt över leasingperioden. Tillhörande kostnader, såsom underhåll och försäkring, kostnadsförs när de uppkommer.

Ersättningar till anställda

Kortfristiga ersättningar

Kortfristiga ersättningar till anställda, exempelvis löner och semesterersättningar är ersättningar till anställda som förfaller inom 12 månader från balansdagen det år som den anställde tjänat in ersättningen.

Kortfristiga ersättningar värderas till det odiskonterade beloppet som förväntas betalas.

Pensioner

Bolaget tillämpar avgiftsbestämda pensionsplaner. Avgifter för avgiftsbestämda pensionsplaner kostnadsförs löpande.

Finansiella instrument

Finansiella tillgångar och finansiella skulder redovisas när företaget blir part i det finansiella instrumentets avtalsmässiga villkor. Samtliga finansiella instrument värderas utifrån anskaffningsvärdet. Kundfordringar värderas till anskaffningsvärde med avdrag för befarade förluster. Leverantörsskulder och andra icke räntebärande skulder värderas till nominella belopp.

Koncernredovisning

Dotterföretag

Dotterföretag är företag i vilka moderföretaget direkt eller indirekt innehar mer än 50 % av röstetalet eller på annat sätt har ett bestämmande inflytande. Bestämmande inflytande innebär en rätt att utforma ett företags finansiella och operativa strategier i syfte att erhålla ekonomiska fördelar. Redovisningen av rörelseförvärv bygger på enhetssynen. Det innebär att förvärvsanalysen upprättas per den tidpunkt då förvärvaren får bestämmande inflytande. Från och med denna tidpunkt ses förvärvaren och den förvärvade enheten som en redovisningsenhet. Tillämpningen av enhetssynen innebär vidare att alla tillgångar (inklusive goodwill) och skulder samt intäkter och kostnader medräknas i sin helhet även för delägda dotterföretag.

Anskaffningsvärdet för dotterföretag beräknas till summan av verkligt värde vid förvärvstidpunkten för erlagda tillgångar med tillägg av uppkomna och övertagna skulder samt emitterade egetkapitalinstrument, utgifter som är direkt hänförliga till rörelseförvärvet samt eventuell tilläggsköpeskilling. I förvärvsanalysen fastställs det verkliga värdet, med några undantag, vid förvärvstidpunkten av förvärvade identifierbara tillgångar och övertagna skulder samt minoritetsintresse. Minoritetsintresse värderas till verkligt värde vid förvärvstidpunkten. Från och med förvärvstidpunkten inkluderas i koncernredovisningen det förvärvade företags intäkter och kostnader, identifierbara tillgångar och skulder liksom eventuell uppkommen goodwill eller negativ goodwill.

Negativ goodwill

Negativ goodwill uppkommer när anskaffningsvärdet vid förvärv av andelar i dotterföretag understiger det i förvärvsanalysen fastställda värdet på det förvärvade företags identifierbara tillgångar. Negativ goodwill intäktsförs omedelbart.

Justering av förvärvsanalys

I det fall förutsättningarna för förvärvsanalysen är ofullständiga justeras denna för att bättre återspegla faktiska förhållanden vid förvärvstidpunkten. Justeringarna görs retroaktivt inom tolv månader efter förvärvstidpunkten. Justeringar senare än tolv månader efter förvärvstidpunkten redovisas som en ändrad uppskattning och bedömning.

Eliminering av transaktioner mellan koncernföretag och intresseföretag

Koncerninterna fordringar och skulder, intäkter och kostnader och realiserade vinster eller förluster som uppkommer vid transaktioner mellan koncernföretag, elimineras i sin helhet. Realiserade vinster som uppkommer vid transaktioner med intresseföretag elimineras i den utsträckning som motsvarar koncernens ägarandel i företaget. Realiserade förluster elimineras på samma sätt som realiserade vinster, men endast i den utsträckning det inte finns någon indikation på något nedskrivningsbehov.

Förvärvsmetoden

Moderföretaget upprättar en förvärvsanalys per förvärvstidpunkten för att identifiera koncernens anskaffningsvärde, dels för andelarna, dels för dotterföretagets tillgångar, avsättningar och skulder. Rörelseförvärvet redovisas i koncernen från och med förvärvstidpunkten.

Anskaffningsvärdet för den förvärvade enheten beräknas som summan av köpeskillingen, dvs.

- verkligt värde vid förvärvstidpunkten för erlagda tillgångar med tillägg av uppkomna och övertagna skulder samt emitterade
- utgifter som är direkt hänförliga till rörelseförvärvet
- tilläggsköpeskillning eller motsvarande om detta kan uppskattas på ett tillförlitligt sätt.

Värdet av minoritetens andel läggs till anskaffningsvärdet. Koncernen redovisar identifierbara förvärvade tillgångar och övertagna skulder i rörelseförvärv oavsett om de har redovisats tidigare i det förvärvade företagets finansiella rapporter före förvärvet eller de avser minoritetsintresse. Förvärvade tillgångar och övertagna skulder värderas vanligen till det verkliga värdet per förvärvstidpunkten.

Goodwill fastställs efter separat redovisning av identifierbara immateriella tillgångar. Den beräknas som det överskjutande beloppet av summan av a) verkligt värde för överförd ersättning, b) redovisat belopp för eventuellt innehav utan bestämmande inflytande i det förvärvade företaget och c) verkligt värde per förvärvstidpunkten för eventuell befintlig ägarandel i det förvärvade företaget, och de verkliga värden per förvärvstidpunkten för identifierbara nettotillgångar.

Goodwill fastställs efter separat redovisning av identifierbara immateriella tillgångar. Den beräknas som det överskjutande beloppet av summan av;

- verkligt värde för överförd ersättning
- redovisat belopp för eventuellt innehav utan bestämmande inflytande i det förvärvade företaget
- verkligt värde per förvärvstidpunkten för eventuell befintlig ägarandel i det förvärvade företaget, och de verkliga värden per förvärvstidpunkten för identifierbara nettotillgångar.

Om de verkliga värdena för identifierbara nettotillgångar överstiger den beräknade summan enligt ovan uppstår en negativ goodwill. Negativ goodwill intäktsredovisas omedelbart.

UPPLYSNINGAR TILL ENSKILDA POSTER

Not 2	Nettoomsättning	Koncernen		Moderbolaget	
		2018	2017	2018	2017
	Bränsle	545 265	310 908	545 265	228 961
	Hysesintäkter	1 232	31	0	0
	Övrigt	1 540	615	0	0
	Totalt	548 037	311 553	545 265	228 961

Not 3	Aktiverat arbete för egen räkning	Koncernen		Moderbolaget	
		2018	2017	2018	2017
	<i>Aktiverade personalkostnader</i>				
	Avseende pilotanläggning	0	4 254	0	4 254
		0	4 254	0	4 254

Not 4	Inköp och försäljning inom koncernen	Koncernen		Moderbolaget	
		2018	2017	2018	2017
	Andel av försäljningen som avser koncernföretag	-	-	1,43%	20,19%
	Andel av inköpen som avser koncernföretag	-	-	1,52%	0,18%

Not 5	Ersättning till revisorer	Koncernen		Moderbolaget	
		2018	2017	2018	2017
	Revision	914	142	729	55
	Övriga tjänster	253	602	253	602
		1168	744	982	657

Med revisionsuppdrag avses revisors arbete för den lagstadgade revisionen och med revisionsverksamhet olika typer av kvalitetssäkringstjänster. Övriga tjänster är sådant som inte ingår i revisionsuppdrag, revisionsverksamhet eller skatterådgivning.

Not 6	Operationell leasing	Framtida minimileasavgifter är enligt följande			
		Inom 1 år	1-5 år	Efter 5 år	Summa
	31 december 2018	1 160 964	1 042 324	0	2 203 288
	31 december 2017	1 093 632	2 046 180	0	3 139 812

Not 7	Personal	Koncernen		Moderbolaget	
		2018	2017	2018	2017
	<i>Medelantalet anställda</i>				
	Medelantalet anställda bygger på av bolaget betalda närvarotimmar relaterade till en normal arbetstid.				
	Medelantal anställda har varit	36	30	26	21

Löner och ersättningar till anställda
Kostnader som redovisas för ersättning till anställda delas upp enligt följande

	Koncernen		Moderbolaget	
	2018	2017	2018	2017
Löner - styrelse och VD	1 475	888	1 475	888
Löner - övriga anställda	16 194	9 195	12 484	8 088
Totala löner och ersättningar	17 669	10 083	13 959	8 976
Pensioner - styrelse och VD	63	0	63	0
Pensioner - - övriga anställda	1 302	240	1 049	84
Övriga sociala avgifter	5 437	3 702	4 262	3 063
Totala sociala avgifter	6 802	3 942	5 374	3 147

Not 8	Ränteintäkter och liknande resultatposter	Koncernen		Moderbolaget	
		2018	2017	2018	2017
	Ränteintäkter från koncernbolag	0	0	150	125
	Resultat vid försäljning av andelar i dotterbolag	24 012	0	24 012	0

Not 9	Skatt på årets resultat Koncernen	Koncernen		Moderbolaget	
		2018	2017	2018	2017
	Aktuell skatt	0	150	0	0
	Uppskjuten skatt	183	-115	0	-115
		183	36	0	-115

	Koncernen			Moderbolaget	
	2018	2017	2018	2018	2017
Resultat före skatt	634	-6 181		11 685	-3 022
Skatt enligt gällande skattesats	-5 002	-1 360		-2 571	-665
Skattemässiga justeringar	-147	150		0	0
Skattefria intäkter	-5 283	0		-5 283	0
Ej avdragsgilla kostnader	637	56		40	34
Underskottsavdrag till kommande perioder	8 419	1 154		5 921	631
Underskottsavdrag som tidigare inte längre redovisas som tillgång	1 865	0		1 893	0
Värdering av tidigare års underskottsavdrag	-489	0		0	0
Under året utnyttjade underskottsavdrag som inte tidigare redovisas som tillgång	0	0		0	0
Skatt på årets resultat	0	0		0	0
Skatt på förändring av uppskrivningsfond/ latent skatt	183	36		0	-155
Skattekostnad enligt resultaträkning	183	36		0	-155

Uppskjutna skattefordringar och skatteskulder

Uppskjutna skatter som uppstår till följd av temporära skillnader och outnyttjade underskottsavdrag är enligt följande.

	Koncernen		Moderbolaget	
	2018	2017	2018	2017
Ingående balans	3 669	0	0	0
Förändring under året	-183	3 669	0	0
Utgående balans	3 486	3 669	0	0

	Koncernen		Moderbolaget	
	2018	2017	2018	2017
Materiella anläggningstillgångar	3 486	3 669	0	0
	3 486	3 669	0	0

	Koncernen		Moderbolaget	
	2018	2017	2018	2017
Redovisats som:				
Uppskjuten skatteskuld	3 486	3 669	0	0

Not 10	Immateriella anläggningstillgångar	Koncernen		Moderbolaget	
		2018-12-31	2017-12-31	2018-12-31	2017-12-31
	Ingående anskaffningsvärde	125	125	125	125
	Goodwill *)	2 337	0	0	0
	Inköp	528	0	400	0
	Utgående ackumulerade anskaffningsvärden	2 990	125	525	125
	Ingående avskrivningar	-4	0	-4	0
	Årets avskrivningar	-25	-4	-25	-4
	Utgående ackumulerade avskrivningar	-29	-4	-29	-4
	Utgående redovisat värde	2 961	121	496	121

*) Hänförligt till förvärv av Colabitoil GDG-Macken AB (tid GDG Bensinstation AB)

Not 11	Byggnader och mark	Koncernen		Moderbolaget	
		2018-12-31	2017-12-31	2018-12-31	2017-12-31
	Ingående anskaffningsvärde	0	0	0	0
	Inköp	7 500			
	Omklassificering	4 140	0	0	0
	Utgående ackumulerade anskaffningsvärden	11 640	0	0	0
	Ingående avskrivningar	0	0	0	0
	Årets avskrivningar	-66	0	0	0
	Utgående ackumulerade avskrivningar	-66	0	0	0
	Utgående redovisat värde	11 574	0	0	0

Anskaffningsvärden fördelat mellan byggnad och mark har uppskattats. Omfördelning kan komma att göras när fastigheten åsatts taxeringsvärde.

Not 12

Maskiner och andra tekniska installationer

	Koncernen		Moderbolaget	
	2018-12-31	2017-12-31	2018-12-31	2017-12-31
Ingående anskaffningsvärde	60 614	22 142	0	22 142
Inköp	1 034	16 468	0	14 017
Omklassificeringar	-2 446	0	0	0
Aktiverat arbete för egen räkning	0	4 254	0	4 254
Förvärvade anskaffningsvärde	0	17 750	0	0
Försäljningar/utrangeringar	0	0	0	-40 414
Utgående ackumulerade anskaffningsvärden	59 202	60 614	0	0
Ingående avskrivningar	0	0	0	0
Förvärvade avskrivningar	0	0	0	0
Försäljningar/utrangeringar	0	0	0	0
Årets avskrivningar/ nedskrivningar	-1 629	0	0	0
Utgående ackumulerade avskrivningar	-1 629	0	0	0
Ingående uppskrivning	22 706	19 758	0	19 758
Årets uppskrivning	0	2 948	0	2 948
Försäljningar/utrangeringar	0	0	0	-22 706
Utgående ackumulerade uppskrivning	22 706	22 706	0	0
Ingående avskrivning på uppskrivning	-1 973	0	0	0
Årets avskrivning på uppskrivning	0	-1 973	0	0
Utgående avskrivning på uppskrivning	-1 973	-1 973	0	0
Utgående redovisat värde	78 306	81 347	0	0

Inventarier, verktyg och installationer

	Koncernen		Moderbolaget	
	2018-12-31	2017-12-31	2018-12-31	2017-12-31
Ingående anskaffningsvärde	2 686	2 574	2 686	2 574
Inköp	430	111	430	111
Omklassificeringar	1 234	0	0	0
Förvärvade anskaffningsvärde	3 146	0	0	0
Försäljningar/utrangeringar	0	0	0	0
Utgående ackumulerade anskaffningsvärden	7 496	2 686	3 116	2 686
Ingående avskrivningar	-291	-87	-291	-87
Omklassificeringar	-23	0	0	0
Förvärvade avskrivningar	-2 077	0	0	0
Försäljningar/utrangeringar	0	0	0	0
Årets avskrivningar	-224	-204	-224	-204
Utgående ackumulerade avskrivningar	-2 615	-291	-515	-291
Ingående uppskrivning	8 100	0	8 100	0
Årets uppskrivning	0	8 100	0	8 100
Utgående ackumulerade uppskrivning	8 100	8 100	8 100	8 100
Ingående nedskrivningar	0	0	0	0
Årets nedskrivningar	-3 000	0	-3 000	0
Utgående ackumulerade nedskrivningar	-3 000	0	-3 000	0
Utgående redovisat värde	9 981	10 495	7 701	10 495
Summa maskiner, inventarier och tekniska installationer	88 287	91 842	7 701	10 495

Not 13

Pågående nyanläggningar

	Koncernen		Moderbolaget	
	2018-12-31	2017-12-31	2018-12-31	2017-12-31
Ingående anskaffningsvärde	0	0	0	0
Inköp	0	0	0	0
Omklassificeringar	1 129	0	0	0
Försäljningar/utrangeringar	0	0	0	0
Utgående ackumulerade anskaffningsvärden	1 129	0	0	0
Ingående avskrivningar	0	0	0	0
Årets avskrivningar	0	0	0	0
Utgående ackumulerade avskrivningar	0	0	0	0
Utgående redovisat värde	1 129	0	0	0

Not 14	Fordon	Koncernen		Moderbolaget	
		2018-12-31	2017-12-31	2018-12-31	2017-12-31
	Ingående anskaffningsvärde	3 110	1 620	2 320	1 620
	Inköp	1 183	1 490	1 184	700
	Försäljningar/utrangeringar	-789	0	0	0
	Utgående ackumulerade anskaffningsvärden	3 504	3 110	3 504	2 320
	Ingående avskrivningar	-854	-360	-854	-360
	Årets avskrivningar	-553	-494	-553	-494
	Utgående ackumulerade avskrivningar	-1 407	-854	-1 407	-854
	Utgående redovisat värde	2 097	2 256	2 097	1 466

Not 15	Förskott avs materiella anläggningstillgångar	Koncernen		Moderbolaget	
		2018-12-31	2017-12-31	2018-12-31	2017-12-31
	Ingående anskaffningsvärde	3 000	0	0	0
	Inköp	0	3 000	0	0
	Omklassificering	-3 000	0	0	0
	Utgående ackumulerade anskaffningsvärden	0	3 000	0	0
	Utgående redovisat värde	0	3 000	0	0

Omklassificering till mark om 2 MSEK i samband med förvärv av Gävle Norrsundet 2:228

Omklassificering till kortfristig fodran om 1 MSEK avser tidigare option för fastighetsköp vilken återbetalades Colabitoil Fastigheter AB i början av 2019

Not 16	Långfristiga fordringar hos koncernbolag	Moderbolaget	
		2018-12-31	2017-12-31
	Colabitoil Tankanläggningar AB	12 000	0
	Colabitoil Produktion AB	6 300	0
	Colabitoil Fastigheter AB	5 600	0
	Colabitoil Fuel Production AB	0	0
	Utgående redovisat värde	23 900	0

Not 17	Aktier i dotterbolag	Moderbolaget		
		2018-12-31	2017-12-31	
	Företag	Antal/Kap. andel %	Redovisat värde	Redovisat värde
	Organisationsnummer	Säte	värde	värde
	Colabitoil Tankanläggningar AB	100,00	10 100	10 100
	556260-0196	Bergs kommun		
	Colabitoil GDG-Macken AB	100,00	-	-
	556694-2198	Gävle		
	Colabitoil Produktion AB	100,00	50 000	50 000
	559140-1830	Gävle		
	Colabitoil Fastigheter AB	100,00	200	200
	559075-2043	Gävle		
	Colabitoil Fuel Production AB		13 000	0
	559169-5183	Gävle		
		99,69	73 300	60 300

	Förändring aktier i dotterbolag	Moderbolaget	
		2018-12-31	2017-12-31
	Ingående anskaffningsvärde	60 300	50
	Bildad under året	500	50 000
	Förvärv Hällberg & Son Åkeri AB	0	10 100
	Aktieägartillskott	12 500	150
	Utgående redovisat värde	73 300	60 300

Bildad under året 2017 avser dotterbolagen Colabitoil Produktion AB och Colabitoil Fastigheter AB

Bildad under året 2018 avser dotterbolaget Colabitoil Fuel Production AB

Villkorade aktieägartillskott per 2017-12-31 avser mot Colabitoil Fastigheter AB

Ovillkorade aktieägartillskott per 2018-12-31 avser mot Colabitoil Fuel Production AB

Hällberg & Son Åkeri AB har bytt namn till Colabitoil Tankanläggningar AB

Not 18		Koncernen		Moderbolaget	
		2018-12-31	2017-12-31	2018-12-31	2017-12-31
	Depositioner				
	Ingående värde	0	0	0	0
	Förvärv	21	0	0	0
	Utgående värde	21	0	0	0
Not 19	Kundfordringar	Koncernen		Moderbolaget	
		2018-12-31	2017-12-31	2018-12-31	2017-12-31
	Kundfordringar	50 769	43 203	49 956	17 540
	Osäkra kundfordringar	-716	-2 027	-322	0
	Utgående bokförda värde	50 053	41 176	49 634	17 540
	Utgående redovisat värde	50 053	41 176	49 634	17 540
Not 20	Kortfristiga fordringar hos koncernföretag			Moderbolaget	
				2018-12-31	2017-12-31
	Colabitoil Tankanläggningar AB			10 939	20 760
	Colabitoil Fastigheter AB			1 181	5 336
	Colabitoil Produktion AB			872	0
	Colabitoil Fuel Production AB			250	0
	Colabitoil GDG-Macken AB			2 410	0
	Summa			15 653	26 096
Not 21	Övriga fordringar	Koncernen		Moderbolaget	
		2018-12-31	2017-12-31	2018-12-31	2017-12-31
	Försäljning av aktier i dotterbolag	25 000	0	25 000	0
	Övrigt	3 705	4 193	1 119	505
	Summa	28 705	4 193	26 119	505
Not 22	Förutbetalda kostnader och upplupna intäkter	Koncernen		Moderbolaget	
		2018-12-31	2017-12-31	2018-12-31	2017-12-31
	Upplupna intäkter	1 812	3 347	1 592	0
	Upplupna lönebidrag	40	69	40	69
	Förutbetalda kostnader	2 155	870	1 639	341
	Övrigt	2 011	0	2 011	0
	Summa	6 017	4 287	5 282	535
Not 23	Långfristiga skulder	Koncernen		Moderbolaget	
		2018-12-31	2017-12-31	2018-12-31	2017-12-31
	Amortering efter 5 år	0	0	0	0
	Fördelning långfristiga skulder	Koncernen		Moderbolaget	
		2018-12-31	2017-12-31	2018-12-31	2017-12-31
	Factoring	33 707	29 662	33 707	14 644
	Kreditinstitut	300	372	300	220
	Summa	34 007	30 034	34 007	14 864
Not 24	Skulder som avser flera poster			Moderbolaget	
	Skulder mot kreditinstitut som avser flera			2018-12-31	2017-12-31
		Koncernen		Moderbolaget	
		2018-12-31	2017-12-31	2018-12-31	2017-12-31
	<i>Långfristiga skulder</i>				
	Skulder till kreditinstitut	422	721	422	330
	Övrig långfristig skuld	8 000	0	0	0
	<i>Kortfristiga skulder</i>				
	Skulder till kreditinstitut	300	372	300	220
	Summa skulder till kreditinstitut	8 721	1 093	721	550

Långfristigt lån om 8 MSEK avser lån från Holmgren Fastighetskonsult AB.

Not 25	Checkräkningskredit	Koncernen		Moderbolaget	
		2018-12-31	2017-12-31	2018-12-31	2017-12-31
	Beviljad checkräkningskredit uppgår till:	12 000	11 875	12 000	3 000
	Nyttjad del uppgår till:	-8 535	-7 988	-8 535	0
Not 26	Kortfristiga skulder hos koncernföretag			2018-12-31	2017-12-31
	Colabitoil Tankanläggningar AB			9 151	307
	Colabitoil Fastigheter AB			111	112
	Colabitoil Produktion AB			25	0
	Colabitoil Fuel Production AB			12 500	0
	Colabitoil GDG-Macken AB			31	0
	Summa			21 819	419
Not 27	Upplupna kostnader och förutbetalda intäkter	Koncernen		Moderbolaget	
		2018-12-31	2017-12-31	2018-12-31	2017-12-31
	Upplupna personalkostnader	3 975	4 024	2 576	3 310
	Övriga upplupna kostnader	2 934	3 221	2 587	1 870
	Övriga förutbetalda intäkter	156	0	0	0
		7 065	7 245	5 164	5 180
Not 29	Eventualförpliktelser				
		2018-12-31	2017-12-31	2018-12-31	2017-12-31
	Betalningsgaranti	10 000	10 000	10 000	10 000
	Övrig garanti	50	50	50	50
Not 30	Väsentliga händelser efter räkenskapsårets slut				
	Vid extra bolagstämma i Colabitoil Sweden AB den 20 februari 2019 beslutades att godkänna styrelsens planer på produktionsanläggningar och affärsprinciper avseende underlicenciering vilka innefattar överlåtelse av aktier i dotterbolag.				
Not 31	Resultatdisposition (tkr)				
		Förslag till disposition av bolagets vinst			
	Till årsstämmans förfogande står				
	Överkursfond	62 702			
	Balanserat resultat	22 287			
	Årets vinst	11 685			
		96 674			
	Styrelsen föreslår att				
	Överkursfond	62 702			
	i ny räkning överföres	33 972			
		96 674			

DEFINITIONER

Antalet aktier

Utestående antal aktier: antalet registrerade aktier vid viss tidpunkt.

Genomsnittligt antal aktier: vägt genomsnittligt antal utestående aktier under vis period.

Resultat efter skatt per aktie

Periodens resultat efter skatt i förhållande till genomsnittligt antal aktier under perioden.

Soliditet (%)

Eget kapital i förhållande till balansomslutning vid periodens utgång.

Eget kapital per aktie (kr)

Eget kapital i förhållande till antal aktier vid periodens utgång.

Rörelseresultat, EBIT

Resultat före finansiella intäkter och kostnader.

Rörelsemarginal (%)

Rörelseresultat i förhållande till nettoomsättning.



Norrsundet 2019-03-25

Björn Norrbom
styrelsens ordförande

Karin Svärd Hertel

Antonio Martinez Lopez

Niclas Lundqvist

Lennart Sjögren

Christer Sundin

Jan Nordlöf
verkställande
direktör

Vår revisionsberättelse har lämnats den 25 mars 2019

Grant Thornton AB

Joakim Söderin, Auktoriserad Revisor

REVISIONSBERÄTTELSE

Rapport om årsredovisningen och koncernredovisningen

Uttalanden

Jag har utfört en revision av årsredovisningen och koncernredovisningen för Colabitoil Sweden AB (publ) för år 2018. Bolagets årsredovisning och koncernredovisning ingår på sidorna 14-52 i detta dokument.

Enligt min uppfattning har årsredovisningen och koncernredovisningen upprättats i enlighet med årsredovisningslagen och ger en i alla väsentliga avseenden rättvisande bild av moderbolagets och koncernens finansiella ställning per den 31 december 2018 och av dessas finansiella resultat för året enligt årsredovisningslagen. Förvaltningsberättelsen är förenlig med årsredovisningens och koncernredovisningens övriga delar.

Jag tillstyrker därför att bolagsstämman fastställer resultaträkningen och balansräkningen för moderbolaget och för koncernen.

Grund för uttalanden

Jag har utfört revisionen enligt International Standards on Auditing (ISA) och god revisionssed i Sverige. Mitt ansvar enligt dessa standarder beskrivs närmare i avsnittet "Revisorns ansvar". Jag är oberoende i förhållande till moderbolaget och koncernen enligt god revisorssed i Sverige och har i övrigt fullgjort mitt yrkesetiska ansvar enligt dessa krav.

Jag anser att de revisionsbevis jag har inhämtat är tillräckliga och ändamålsenliga som grund för mina uttalanden.

Annan information än årsredovisningen och koncernredovisningen

Det är styrelsen och verkställande direktören som har ansvaret för den andra informationen. Den andra informationen består av sidorna 1-13 i detta dokument.

Mitt uttalande avseende årsredovisningen och koncernredovisningen omfattar inte denna information och jag gör inget uttalande med bestyrkande avseende denna andra information.

I samband med min revision av årsredovisningen och koncernredovisningen är det mitt ansvar att läsa den information som identifieras ovan och överväga om informationen i väsentlig utsträckning är oförenlig med årsredovisningen och koncernredovisningen. Vid denna genomgång beaktar jag även den kunskap jag i övrigt inhämtat under revisionen samt bedömer om informationen i övrigt verkar innehålla väsentliga felaktigheter.

Om jag, baserat på det arbete som har utförts avseende denna information, drar slutsatsen att den andra informationen innehåller en väsentlig felaktighet, är jag skyldig att rapportera detta. Jag har inget att rapportera i det avseendet.

Styrelsens och verkställande direktörens ansvar

Det är styrelsen och verkställande direktören som har ansvaret för att årsredovisningen och koncernredovisningen upprättas och att de ger en rättvisande bild enligt årsredovisningslagen. Styrelsen och verkställande direktören ansvarar även för den interna kontroll som de bedömer är nödvändig för att upprätta en årsredovisning och koncernredovisning som inte innehåller några väsentliga felaktigheter, vare sig dessa beror på oegentligheter eller misstag.

Vid upprättandet av årsredovisningen och koncernredovisningen ansvarar styrelsen och verkställande direktören för bedömningen av bolagets och koncernens förmåga att fortsätta verksamheten. De upplyser, när så är tillämpligt, om förhållanden som kan påverka förmågan att fortsätta verksamheten och att använda antagandet om fortsatt drift. Antagandet om fortsatt drift tillämpas dock inte om styrelsen och verkställande direktören avser att likvidera bolaget,

upphöra med verksamheten eller inte har något realistiskt alternativ till att göra något av detta.

Revisorns ansvar

Mina mål är att uppnå en rimlig grad av säkerhet om huruvida årsredovisningen och koncernredovisningen som helhet inte innehåller några väsentliga felaktigheter, vare sig dessa beror på oegentligheter eller misstag, och att lämna en revisionsberättelse som innehåller mina uttalanden. Rimlig säkerhet är en hög grad av säkerhet, men är ingen garanti för att en revision som utförs enligt ISA och god revisionssed i Sverige alltid kommer att upptäcka en väsentlig felaktighet om en sådan finns. Felaktigheter kan uppstå på grund av oegentligheter eller misstag och anses vara väsentliga om de enskilt eller tillsammans rimligen kan förväntas påverka de ekonomiska beslut som användare fattar med grund i årsredovisningen och koncernredovisningen.

En ytterligare beskrivning av mitt ansvar för revisionen av årsredovisningen och koncernredovisningen finns på Revisorsinspektionens webbplats: www.revisorsinspektionen.se/m/showdocument/documents/rev_dok/revisors_ansvar.pdf. Denna beskrivning är en del av revisionsberättelsen.

Rapport om andra krav enligt lagar och andra författningar

Uttalanden

Utöver min revision av årsredovisningen och koncernredovisningen har jag även utfört en revision av styrelsens och verkställande direktörens förvaltning för Colabitoil Sweden AB (publ) för år 2018 samt av förslaget till dispositioner beträffande bolagets vinst eller förlust.

Jag tillstyrker att bolagsstämman disponerar vinsten enligt förslaget i förvaltningsberättelsen och beviljar styrelsens ledamöter och verkställande direktören ansvarsfrihet för räkenskapsåret.

Grund för uttalanden

Jag har utfört revisionen enligt god revisionssed i Sverige. Mitt ansvar enligt denna beskrivs närmare i avsnittet "Revisorns ansvar". Jag är oberoende i förhållande till moderbolaget och koncernen enligt god revisorssed i Sverige och har i övrigt fullgjort mitt yrkesetiska ansvar enligt dessa krav.

Jag anser att de revisionsbevis jag har inhämtat är tillräckliga och ändamålsenliga som grund för mina uttalanden.

Styrelsens och verkställande direktörens ansvar

Det är styrelsen som har ansvaret för förslaget till dispositioner beträffande bolagets vinst eller förlust. Vid förslag till utdelning innefattar detta bland annat en bedömning av om utdelningen är försvarlig med hänsyn till de krav som bolagets och koncernens verksamhetsart, omfattning och risker ställer på storleken av bolagets och koncernens egna kapital, konsolideringsbehov, likviditet och ställning i övrigt.

Styrelsen ansvarar för bolagets organisation och förvaltningen av bolagets angelägenheter. Detta innefattar bland annat att fortlöpande bedöma bolagets och koncernens ekonomiska situation och att tillse att bolagets organisation är utformad så att bokföringen, medelsförvaltningen och bolagets ekonomiska angelägenheter i övrigt kontrolleras på ett betryggande sätt. Verkställande direktören ska sköta den löpande förvaltningen enligt styrelsens riktlinjer och anvisningar och bland annat vidta de åtgärder som är nödvändiga för att bolagets bokföring ska fullgöras i överensstämmelse med lag och för att medelsförvaltningen ska skötas på ett betryggande sätt.

Revisorns ansvar

Mitt mål beträffande revisionen av förvaltningen, och därmed mitt uttalande om ansvarsfrihet, är att inhämta revisionsbevis för att med en rimlig grad av säkerhet kunna bedöma om någon styrelseledamot eller verkställande direktören i något väsentligt avseende:

- företagit någon åtgärd eller gjort sig skyldig till någon försummelse som kan föranleda ersättningskyldighet mot bolaget, eller
- på något annat sätt handlat i strid med aktiebolagslagen, årsredovisningslagen eller bolagsordningen.

Mitt mål beträffande revisionen av förslaget till dispositioner av bolagets vinst eller förlust, och därmed mitt uttalande om detta, är att med rimlig grad av säkerhet bedöma om förslaget är förenligt med aktiebolagslagen.

Rimlig säkerhet är en hög grad av säkerhet, men ingen garanti för att en revision som utförs enligt god revisionssed i Sverige alltid kommer att upptäcka åtgärder eller försummelser som kan föranleda ersättningskyldighet mot bolaget, eller att ett förslag till dispositioner av bolagets vinst eller förlust inte är förenligt med aktiebolagslagen.

En ytterligare beskrivning av mitt ansvar för revisionen av förvaltningen finns på Revisorsinspektionens webbplats: www.revisorsinspektionen.se/rn/showdocument/documents/rev_dok/revisors_ansvar.pdf. Denna beskrivning är en del av revisionsberättelsen.

Stockholmden 25 mars 2019

Grant Thornton Sweden AB

Joakim Söderin

Auktoriserad revisor

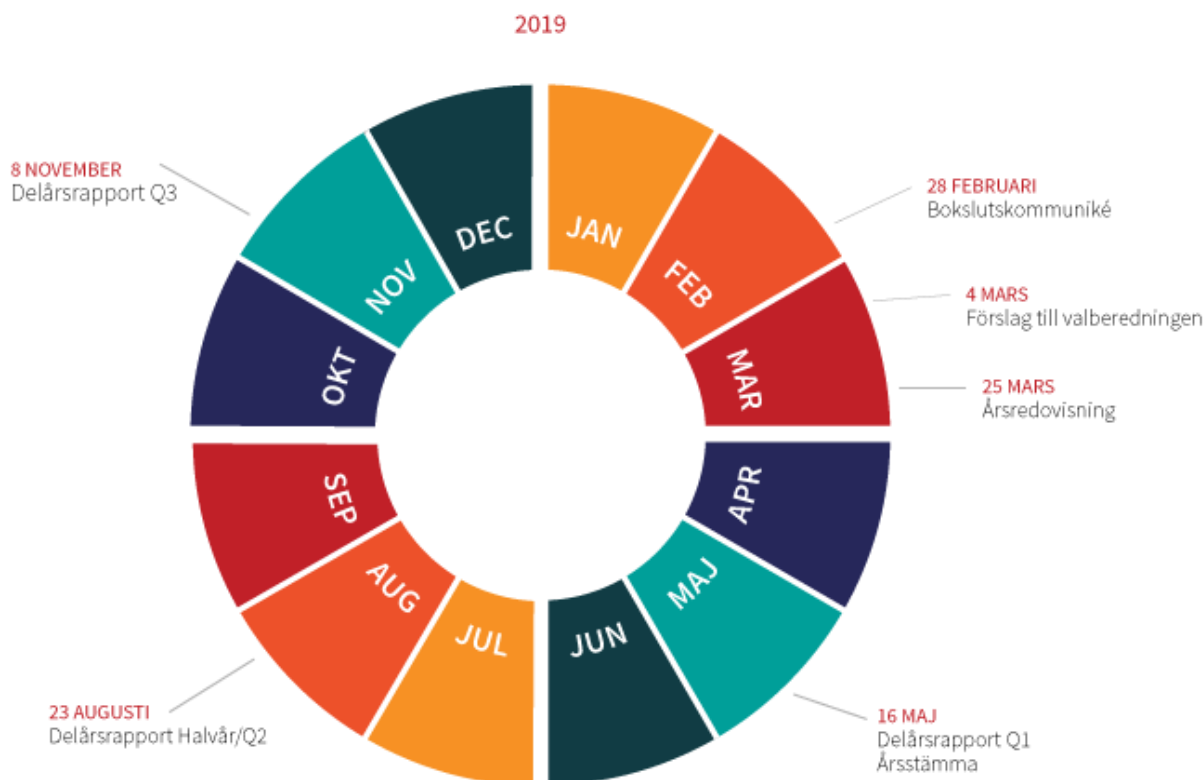
AKTIEÄGARINFORMATION

Aktieägarkontakt

Jan Nordlöf VD, tel. 0771-18 59 61 alt. jan.nordlof@colabitoil.com
Ulf Fredrixon CFO, tel. 0771-18 59 69 alt. ulf.fredrixon@colabitoil.com
Daniel Arenholm Head of Communications & IR, tel. 0771-18 59 65 alt. daniel.arenholm@colabitoil.com eller ir@colabitoil.com

Finansiella rapporter 2019

MÅNAD	DATUM	HÄNDELSER 2019
Feb	28	Offentliggörande - Bokslutskommuniké
Mars	25	Offentliggörande Årsredovisning
Maj	16	Offentliggörande Delår Q1
Maj	16	Årsstämma, Norrsundet
Aug	23	Offentliggörande Halvår / Delår Q2
Nov	8	Offentliggörande Delår Q3



COLABITOIL (publ) grundades 2013 med visionen om att utveckla och saluföra framtidens förnybara drivmedel. Från Norrsundet, en del av Mellansveriges logistiknav förser företaget i dag företag och konsumenter med förnybara drivmedel. Utbudet av varor och

tjänster gör det möjligt för kunder att sänka sina koldioxidavtryck genom att kombinera fossilfria produkter med bra service. Företaget leder utvecklingen av förnybara drivmedel i Sverige. Koncernen omfattas av dotterbolag inom licensiering, fastighet, produktion och tankanläggningar. Colabitoils aktie handlas på Spotlight Stockmarket.



NESTE MY
Förnybar Diesel

VM rullar 100% fossilfritt

